

# Planer og budget 2018

Sammenfatning



Nordisk  
Ministerråd

## Planer og budget 2018 – sammenfatning

ANP 2018:724

ISBN 978-92-893-5415-8 (PRINT)

ISBN 978-92-893-5416-5 (PDF)

ISBN 978-92-893-5417-2 (EPUB)

<http://dx.doi.org/10.6027/ANP2018-724>

© Nordisk Ministerråd 2018

Layout: Erling Lynder

Tryk: Rosendahls



5041 0457  
Ecolabelled Printed Matter

Printed in Denmark

### Det nordiske samarbejde

Det nordiske samarbejde er en af verdens mest omfattende regionale samarbejdsformer. Samarbejdet omfatter Danmark, Finland, Island, Norge og Sverige samt Færøerne, Grønland og Åland.

Det nordiske samarbejde er både politisk, økonomisk og kulturelt forankret og er en vigtig medspiller i det europæiske og internationale samarbejde. Det nordiske fællesskab arbejder for et stærkt Norden i et stærkt Europa.

Det nordiske samarbejde ønsker at styrke nordiske og regionale interesser og værdier i en global omverden. Fælles værdier landene imellem er med til at styrke Nordens position som en af verdens mest innovative og konkurrencedygtige regioner.

### Nordisk Ministerråd

**Nordens Hus**

**Ved Stranden 18**

**1061 København K**

**[www.norden.org](http://www.norden.org)**

Download nordiske publikationer: [www.norden.org/nordpub](http://www.norden.org/nordpub)

## Planer og budget 2018 – sammenfatning

### **Indholdsfortegnelse**

Planer og budsjett 2018	4
Budgettets totalramme og budgettet fordelt på budgetsektorer	6
Huvudlinjer i budgetten 2018	9
Nordiska ministerrådets politiska prioriteringar	11
Drøftinger med Nordisk råd om Nordisk ministerråds budsjett 2018	13
Budgettets inntægter og landenes indbetalinger	14
Landenes prognosticerede indbetalinger i national valuta	15
Udviklingen i Nordisk Ministerråds budget	17
Budgettets udvikling i perioden 2006-2018	18
Udviklingen i udisponerede midler 2013-2016	20
Likviditetens udvikling	22
Oversigt over Nordisk Ministerråds budget på budgetpostniveau	23
Bilag 1: De nordiske institutioners bevillinger i national valuta	30
Bilag 2: Valutakurser og inflationssatser 2018	31

# Planer og budsjett 2018

"Nordens tid er nå" er overskriften for neste fase av reformarbeidet "Nytt Norden", som de nordiske samarbeidsministrene vedtok å iverksette i september 2016. Det nordiske samarbeidet har siden 2014 vært preget av et omfattende reformarbeid. Målet er å sikre et dynamisk og veldrevet nordisk samarbeid som er relevant for de nordiske regjeringene, næringsliv og sivilsamfunn. Med de gjennomførte reformtiltakene begynner vi nå å høste fruktene i form av et mer politisk fokusert nordisk samarbeid, som i høyere grad avspeiler de aktuelle problemstillingene landene står overfor. Politisering, effektivisering og internasjonalisering er sentrale stikkord for reformen.

Det stiller nye krav til det nordiske budsjettet. Budsjettet skal brukes mer dynamisk og fleksibelt for å imøtekomme nye behov og ønsker i landene. På denne bakgrunnen endres fordelingen av budsjettet for å tilgodese grønn omstilling og samarbeidet på helse- og sosialområdet i Norden. Konkret betyr

det at forskning på energiområdet styrkes ved å forhøye bevilgningen til institusjonen Nordisk Energiforskning. Videre økes NordGens bevilgning med henblikk på å framtidssikre oppbevaring og preservering av grunnleggende data om planter/frø. Endelig styrkes folkehelsesamarbeidet, i tråd med oppfølgingen av den strategiske gjennomlysningen av helsesektoren fra 2015.

I tillegg legges det opp til at den brede tverrgående satsingen på samarbeidet om integrering av flyktninger og innvandrere som ble initiert i 2016, fortsetter med samme intensitet i 2018, noe som reflekterer et fortsatt ønske om at nordisk samarbeid skal svare på aktuelle utfordringer i de nordiske landene. Det gjelder også nettverket *Nordic Safe Cities*.

Det nordiske samarbeidet om digitalisering blir også sentralt det kommende året, med et forsterket og fleksibelt ad hoc-samarbeid på ministernivå.

Som region representerer de nordiske landene ikke bare den 12. største økonomien i verden. Vi står også for løsninger og erfaringer innenfor f.eks. likestilling, grønn omstilling og velferd som etterspørres både i Europa og i resten av verden. Det er bakgrunnen for det nordiske statsministerinitiativet "Nordiske løsninger på globale utfordringer" og den felles nordiske strategien for profilering og posisjonering av Norden som fortsettes i 2018. Det er også bakgrunnen for samarbeidet om internasjonale spørsmål og EU-saker av felles interesse, som prioriteres i alle ministerråd. Det samme gjelder den felles nordiske oppfølgingen av de globale klimaforhandlingene.

Nordiske løsninger kan dessuten være et effektivt verktøy for å oppnå FNs bærekraftsmål innen 2030. Nordisk samarbeid støtter derfor opp om arbeidet som gjøres i landene på dette feltet.

De strategiske gjennomlysningene har vist seg å være et svært effektivt verktøy for å identifisere potensialet

for framtidig nordisk samarbeid innenfor et spesifikt samarbeidsområde. Derfor settes det også i 2018 av midler til å følge opp gjennomlysningene på energi-, miljø-, arbeidslivs- og sosialområdet, samt midler til å gjennomføre en ny gjennomlysning.

Det har vært en god og konstruktiv dialog gjennom hele budsjettprosessen med Nordisk råd. I den årlige drøftelsen med Nordisk råd høsten 2017 om Nordisk ministerråds budsjett ble det oppnådd enighet om et kompromiss. Dette budsjettkompromisset er i sin helhet tatt inn i budsjettboken.

Den totale rammen for budsjettet er på nivå med 2017. Ordningen med et prioriteringsbudsjett som også omfatter formannskapslandets prosjekter, videreføres i 2018.



Dagfinn Høybråten  
Generalsekretær i  
Nordisk ministerråd

# Budgettets totalramme og budgettet fordelt på budgetsektorer

Den totale udgiftsramme for 2018 for Nordisk Ministerråd er i alt **935.091 TDKK** (2017-niveau), som er uændret realramme i forhold til budget 2017.

Til budgetrammen for 2018 (i 2017-niveau) lægges effekten af pris- og valutaomregningen med de prisomregningsfaktorer og valutakurser, som vises i bilag 2, og det giver den totale udgiftsramme for Nordisk Ministerråd for 2018.

Rammen kan specificeres således:

<b>Sammensætningen af den samlede ramme</b>	TDKK
Vedttaget budget 2018 i 2017-niveau	935.091
Prisomregningseffekt til 2018-niveau	13.922
Valutaomregningseffekt	1.849
<b>Total i 2018 priser</b>	<b>950.862</b>

Effekten af prisopregningen i budget 2018 indebærer en inflationskompensation på 13.922 TDKK svarende til en gennemsnitlig prisopregningsprocent på 1,5 %. Effekten af valutaomregningen til DKK af institutionernes bevillinger i national valuta indebærer en forøgelse af budgettet på 1.849 TDKK. Det skal dog understreges, at det ikke har nogen realvirkning på budgettets størrelse (og landenes indbetalinger) eller på størrelsen af institutionernes bevillinger. Valutakurserne benyttes alene til at omregne institutionernes bevillinger, som udbetales i domicil-landets valuta, til DKK.

På næste side ses fordeling af udgiftsrammen på budgetsektorer for 2018.

## Sammenstilling af budget 2018 og 2017 (årets priser)

		Budget 2018	Budget 2017	Difference +/- %	
<b>1.</b>	<b>MR Samarbejdsministrene</b>	<b>262.059</b>	<b>258.184</b>	<b>3.875</b>	<b>1,5 %</b>
a.	Prioriteringsbudgettet	88.351	91.842	-3.491	-3,8 %
b.	Internationalt samarbejde	60.657	55.261	5.396	9,8 %
	i. Heraf kontorerne*	16.015	15.778	237	1,5 %
c.	Nordisk Ministerråds fællesaktiviteter og Sekretariatet	113.051	111.081	1.970	1,8 %
	i. Heraf sekretariatet (NMRS)	80.433	79.244	1.189	1,5 %
<b>2.</b>	<b>MR Uddannelse og Forskning</b>	<b>221.338</b>	<b>221.541</b>	<b>-203</b>	<b>-0,1 %</b>
a.	Generelle forsknings- og uddannelsesinitiativer	3.427	3.376	51	1,5 %
b.	Politikudvikling mv.	15.954	15.718	236	1,5 %
c.	Mobilitets- og netværks- programmer	81.510	80.306	1.204	1,5 %
d.	NordForsk (institution)	100.224	99.442	782	0,8 %
e.	Forskning i øvrigt	20.223	22.699	-2.476	-10,9 %
<b>3.</b>	<b>MR Social- og Helsepolitik</b>	<b>43.290</b>	<b>39.363</b>	<b>3.927</b>	<b>10,0 %</b>
	i. Heraf Nordens Velfærds- center (institution)	19.661	20.083	-422	-2,1 %
<b>4.</b>	<b>MR Kultur</b>	<b>176.797</b>	<b>174.413</b>	<b>2.384</b>	<b>1,4 %</b>
a.	Generelle kultursatsninger	51.637	51.496	141	0,3 %
b.	Børn og Unge	6.344	6.250	94	1,5 %
c.	Film og Media	32.222	31.846	376	1,2 %
d.	Kunstområdet	31.760	31.820	-60	-0,2 %
e.	Nordiske Kulturhuse (institutioner)	48.144	46.010	2.134	4,6 %
f.	Andre kultursatsninger	6.690	6.991	-301	-4,3 %
<b>5.</b>	<b>MR Fiskeri og Havbrug, Jordbrug, Levnedsmidler og Skovbrug</b>	<b>42.164</b>	<b>40.219</b>	<b>1.945</b>	<b>4,8 %</b>
a.	Fiskeri	6.512	6.416	96	1,5 %
b.	Jord- og Skovbrug	28.823	27.074	1.749	6,5 %
	i. Heraf NordGen (institution)	21.409	19.769	1.640	8,3 %
c.	Levnedsmidler	6.829	6.729	100	1,5 %

Fortsættes næste side

Fortsat

<b>Sammenstilling af budget 2018 og 2017 (årets priser)</b>				
	Budget 2018	Budget 2017	Difference +/-	%
<b>6. MR Ligestilling</b>	<b>9.322</b>	<b>9.185</b>	<b>137</b>	<b>1,5 %</b>
<b>7. MR Bæredygtig Vækst</b>	<b>132.402</b>	<b>129.080</b>	<b>3.322</b>	<b>2,6 %</b>
a. Näring	86.557	85.664	893	1,0 %
i. Heraf Nordic Innovation (institution)	69.653	67.910	1.743	2,6 %
b. Energi	13.213	10.322	2.891	28,0 %
i. Heraf Nordisk Energi- forskning (institution)	9.279	6.046	3.233	53,5 %
c. Regional	32.632	33.094	-462	-1,4 %
i. Heraf Nordregio (institution)	10.881	11.114	-233	-2,1 %
<b>8. MR Miljø og Klima</b>	<b>46.402</b>	<b>45.716</b>	<b>686</b>	<b>1,5 %</b>
<b>9. MR Arbejdsliv</b>	<b>14.292</b>	<b>14.086</b>	<b>206</b>	<b>1,5 %</b>
i. Heraf NIVA (institution)	3.508	3.461	47	1,4 %
<b>10. MR Økonomi og Finanspolitik</b>	<b>1.598</b>	<b>1.874</b>	<b>-276</b>	<b>-14,7 %</b>
<b>11. MR Lovsamarbejde</b>	<b>1.198</b>	<b>1.430</b>	<b>-232</b>	<b>-16,2 %</b>
<b>Totalt nordisk budget</b>	<b>950.862</b>	<b>935.091</b>	<b>15.771</b>	<b>1,7 %</b>

\*Ministerrådets kontorer i Estland, Letland, Litauen og Nordvestrusland

Rammerne fordelt på budgetpostniveau ses i tabellerne fra side 23.



# Huvudlinjer i budgeten 2018

Nordiska ministerrådet är ett formellt samarbete mellan de nordiska regeringarna. Ministerrådets arbete regleras av Helsingforsavtalet från 1971.

Ordförandeskapet för Nordiska ministerrådet roterar mellan länderna på årlig basis. Sverige tar 2018 över ordförandeskapet efter Norge.

Det är de nordiska samarbetsministrarna (MR-SAM), som har det övergripande ansvaret för att koordinera arbetet i Nordiska ministerrådet. Därtill utförs samarbetet i tio fackministerråd.

Den nordiska budgetens totala ram är i år oförändrad i förhållande till 2017. Det har dock skett en omfördelning av den totala ramen mellan sektorerna i syfte att stärka nordiskt samarbete om social- och hälsofrågor samt grön omställning. Det innebär att MR-S, MR-FJLS och MR-Tillväxts ram har ökats

medan de traditionellt största sektorerna Utbildning och Forskning samt Kultur har minskat med ca 2 respektive 1 procent. Vidare har MR-Finans och MR-Lags budget minskat med 0,3 miljoner DKK respektive 0,25 miljoner DKK.

Dessutom har samarbetsministrarna omprioriterat inom ramen för sin egen budget 2018. Konsekvensen är att prioriteringsbudgeten, som 2017 ökades kraftigt, i år minskas något till fördel för den internationella budgeten och implementeringen av Rysslandsprogrammet. *För mer information se avsnittet om Nordiska ministerrådets politiska prioriteringar.*

Vidare fortsätter ordförandeskapsprojekten från Finland (2016) och Norge (2017) under 2018. Dessutom lanserar Sverige sina prioriterade ordförandeskapsprojekt.

Budgeten har utarbetats mot bakgrund av fackministerrådets

bidrag till prioriteringar och presenterades som generalsekreterarens budgetförslag i juni 2017. Förslaget har därefter varit på remiss i de nordiska länderna. Samarbetsministrarna fattade i september

2017 beslut om budgetförslaget. Den slutgiltiga budgeten för Nordiska ministerrådet 2018 antogs av de nordiska samarbetsministrarna i november 2017 efter diskussioner med Nordiska rådet.

# Nordiska ministerrådets politiska prioriteringar

Arbetet med att säkerställa att det nordiska samarbetet förblir ett dynamiskt och relevant redskap när det kommer till att hantera gemensamma politiska utmaningar i Norden fortsätter 2018.

Ett verktyg som kan bidra till ökad relevans i det nordiska regeringssamarbetet är de nordiska samarbetsministrarnas prioriteringsbudget. Denna budget, vars syfte är att möjliggöra och facilitera igångsättandet av nya och större tvärgående projekt/program samt ländernas ordförandeskapssatsningar, har existerat sedan 2013.

2018 används prioriteringsbudgeten bland annat för att fortsätta finansiera statsministerinitiativet om nordiska lösningar på globala samhällsutmaningar samt det breda nordiska samarbetsprogrammet om integration av flyktingar och invandrare.

Därutöver prioriteras tvärgående insatser om nordiskt statistiksamarbete, miljö och klimat (uppföljning

på de globala klimatkonferenserna), digitalisering samt bekämpning av social marginalisering, extremism och religiös diskriminering genom samarbete om demokrati, inkludering och säkerhet.

I linje med Nytt Norden-reformen läggs det också stort fokus vid uppföljningen av de strategiska genomlysningarna av det nordiska arbetsmarknads-, miljö-, energi- samt socialsamarbetet i budgeten 2018. Uppföljningen av hälsogenomlysningen säkras via den ökade budgeten till social- och hälsosektorn. Det reserveras också medel för att igångsätta en ny genomlysning under året.

Nordiska ministerrådet prioriterar också fortsatt människors och företags gränsöverskridande aktiviteter i Norden högt via Gränshinderrådet och dess arbete.

Fokus på internationella frågor och EU-saker har ökat i Nordiska ministerrådet som en följd av reformen Nytt Norden. Idag har alla minister-

råd internationella och EU-frågor på dagordningen, vilket både resulterar i gemensamma deklamationer och aktiviteter riktade mot EU och andra internationella aktörer. Det sker också koordinering och samarbete mellan länderna i nationella lagstiftningsprocesser samt implementering av EU-lagstiftning.

Nordiska ministerrådet har vidare konstaterat att intresset för Norden är ökande runt om i världen. Med anledning av det har ministerrådet godkänt en gemensam strategi för profilering och positionering av Norden som en attraktiv region både i förhållande till turism, näringsliv och internationellt kapital. Parallellt med detta fortsätter

också statsministerinitiativet om nordiska lösningar på globala samhällsutmaningar. Initiativet, som syftar till att öka kunskapen och främja gemensamma nordiska initiativ som kan tillmötesgå den globala efterfrågan efter innovativa samhällslösningar, ska ses i samband med det nya nordiska samarbetsprogrammet om Agenda 2030 som ska bidra till de nordiska ländernas uppföljning av Agenda 2030.

Avslutningsvis bör nämnas att Nordiska ministerrådet prioriterar barn- och ungdom, jämställdhet och hållbar utveckling högt och därför integreras dessa tvärgående perspektiv i hela Nordiska ministerrådets verksamhet.

# Drøftinger med Nordisk råd om Nordisk ministerråds budsjett 2018

Høsten 2017 ble det gjennomført politiske forhandlinger mellom Nordisk råd og Nordisk ministerråd om ministerrådets budsjettforslag som resulterte i følgende endringer/presiseringer i budsjettet for 2018:

Att ensamkommande flyktningbarns h lsa – specifikt psykisk h lsa inkluderas i budgeten.

Att avs tta opp till 500 000 DKK till en bakgrundsutredning om nordisk insats i globalt freds- og f rsoningsarbeite, inklusive bidrag till att  ka kvinnors deltagande og inflytande i prosesser knutna till fred og s kerhet.

Att avs tta medel f r en kartl gging av hur nordiska public service kanalerna kan bli tillg ngliga i hela Norden, h runder titta p  geoblocking.

Att avs tta medel till en sammanfattande utredning om nordiskt arbete om sj fartsrisiker og milj s kerhet i arktisk sj fart.

Att Nordiska r det ber om att f  till behandling ett skyndsamt MR-f rslag om framtidig l ngsiktig finansiering av de fem samarbeitsorganen under utbildningssektorn. Innan det  r f rdigbehandlat  nskar r det dock vidh lla att finansiering av Samiska institutet (NSI) ligger p  samma niv  som 2017.

# Budgettets indtægter og landenes indbetalinger

Nordisk Ministerråds budget finansieres hovedsageligt af direkte bidrag fra landene. Som udgangspunkt indbetaler landene et beløb svarende til aktivitetsrammen fratrukket afgift på løn, nettorenteindtægter og øvrige indtægter, som det fremgår af nedenstående tabel. Landenes

indbetalinger sker i henhold til en særskilt fordelingsnøgle, som er beregnet på basis af det respektive lands andel af den samlede bruttonationalindtægt i faktorerpriser i Norden for de to seneste kendte år, som i budgettet for 2018 er 2014 og 2015.

Indtægter TDKK (årets priser)	Budget	Ford.	Budget	Ford.	Budget	Ford.	Budget	Ford.
	2015	nøgle 2015	2016	nøgle 2016	2017	nøgle 2017	2018	nøgle 2018
Afgift på løn	13.000		12.500		13.500		13.500	
Øvrige indtægter (f.eks. renter)	600		400		0		0	
Landenes bidrag	922.510		914.646		921.591		937.362	
- Danmark	184.502	20,0 %	177.441	19,4 %	184.638	20,2 %	197.783	21,1 %
- Finland	142.989	15,5 %	143.599	15,7 %	145.611	15,8 %	150.915	16,1 %
- Island	6.458	0,7 %	7.317	0,8 %	8.294	0,9 %	9.374	1,0 %
- Norge	290.591	31,5 %	295.431	32,3 %	292.144	31,7 %	283.083	30,2 %
- Sverige	297.971	32,3 %	290.857	31,8 %	289.380	31,4 %	296.206	31,6 %
<b>Sum:</b>	<b>936.110</b>	<b>100 %</b>	<b>927.546</b>	<b>100 %</b>	<b>935.091</b>	<b>100 %</b>	<b>950.862</b>	<b>100 %</b>

# Landenes prognosticerede indbetalinger i national valuta

Det er besluttet i Overenskomsten om adgang til videregående uddannelse, at konsekvenserne af betalingsordningen for de nordiske lande skal reguleres over Ministerrådets budget. Beslutningen påvirker dermed landenes bidrag til det nordiske budget. Betalingsordningen gælder Danmark, Finland, Norge og Sverige. Island, Grønland, Færøerne og Åland står uden for betalingsordningen. Der tages hensyn til landenes gensidige betalinger i landenes bidrag, og aftalen påvirker alene den interne fordeling af bidragene mellem landene (Danmark, Finland, Norge og Sverige). Det er i 2015 besluttet at forlænge overenskomsten til udgangen af 2018.

Af overenskomsten fremgår det, at der skal ske betaling for 75 % af det antal studerende, som modtager studiestøtte fra det land, hvor den studerende er bosat efter gældende regler i det land, og som er indskrevet på en højere uddannelse i et andet land, som falder ind under Artikel 1 i overenskomsten.

Forskningsuddannelser samt studerende på uspecificeret højere uddannelse medregnes ikke i beregningsgrundlaget. Den årlige erstatning pr. studerende er 30.740 DKK i 2018.

Ministerrådet modtager statistik fra de nordiske studiestøttemyndigheder, som ligger til grund for

<b>Betalingsordning, højere uddannelse TDKK</b>				
	Budget 2015	Budget 2016	Budget 2017	Budget 2018
Danmark	-85.457	-83.278	-78.963	-77.718
Finland	24.387	29.137	33.861	43.689
Island	0	0	0	0
Norge	59.456	57.479	51.225	50.375
Sverige	1.614	-3.338	-6.123	-16.346
<b>Sum:</b>	<b>0</b>	<b>0</b>	<b>0</b>	<b>0</b>

beregningen af antal studerende mellem de nordiske lande, der indgår i ordningen.

Nedenfor vises landenes indbetalinger til Nordisk Ministerråd i tusinder

af det enkelte lands valuta med udgangspunkt i de af samarbejdsmi-  
nistrene godkendte budgetvaluta-  
kurser i bilag 2. Beløbene inkluderer  
betalingsordningen.

### **Budget 2018 – Landenes prognosticerede bidrag i national valuta**

Danmark	120.065	DKK
Finland	26.156	EUR
Island	151.187	ISK
Norge	411.677	NOK
Sverige	363.455	SEK



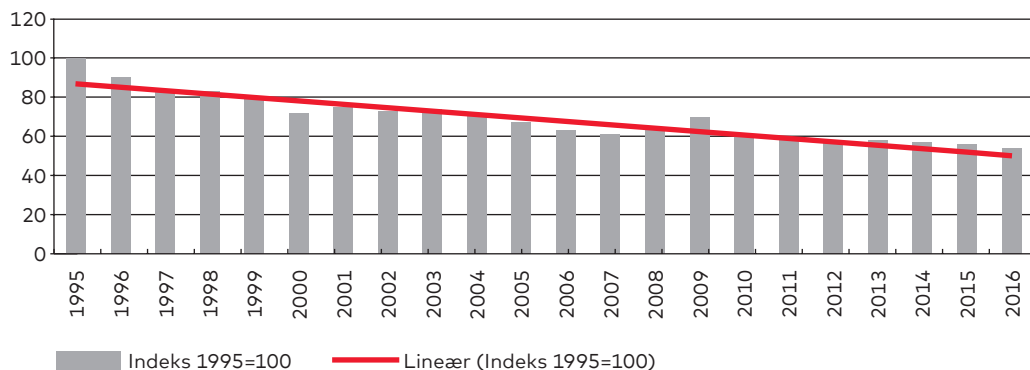
# Udviklingen i Nordisk Ministerråds budget

En måde at undersøge udviklingen i Nordisk Ministerråds budget på over langt sigt er at sammenligne budgettet med de nordiske landes samlede bruttonationalprodukt (BNP). Det nordiske BNP er summen af BNP i Danmark, Finland, Island, Norge og Sverige. Nedenstående graf viser budgettets andel af det nordiske BNP siden 1995, og det viser, at Ministerrådets budget sammenlignet med BNP falder i perioden.

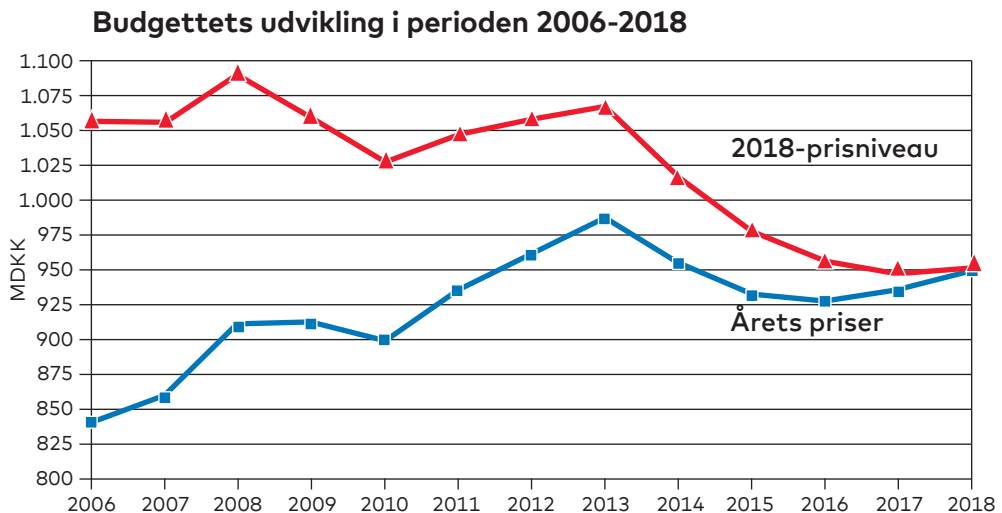
Sammenligningen er foretaget for perioden 1995-2016, og år 1995 er sat til indeks 100. Forøgelsen af budgettets relative andel i 2009 skyldes primært den økonomiske krise i 2008. Alle landenes BNP faldt i 2009 i forhold til 2008, og som følge heraf udgør Ministerrådets budget det år en større andel af det nordiske BNP.

Det ses af søjlediagrammet, at budgettets andel af BNP udgjorde indeks 55 i 2016.

## NMR-budget som andel af BNP-norden



# Budgettets udvikling i perioden 2006-2018



MR-SAM har for 2018 vedtaget en ramme, der er på niveau med budget 2017.

Stigningen fra 2007 til 2008 skal ses på baggrund af beslutningen i forbindelse med budget 2008 om at finansiere en del af globaliserings-satsninger på 60 MDKK i 2008, som statsministrene lancerede i Punkaharju i Finland i juni 2007

med en forøgelse af aktivitetsrammen på 35 MDKK.

Når budgettet i faste priser i 2010 falder i forhold til 2009, og fortsat i 2011 ligger under niveauet for 2009, skyldes det de udsving, der har været i valutakurserne. I dette tilfælde skyldes det konkret det store fald i norske og svenske kroners værdi fra sidste halvdel af 2008 til midten af

2009 i forhold til danske kroner. Stigningen fra 2011 til 2012 og fortsat til 2013 skyldes på samme måde stigningen i norske og svenske kroner i forhold til danske kroner. Det relativt store fald i faste priser i 2014 til 2015 og fortsat til 2016

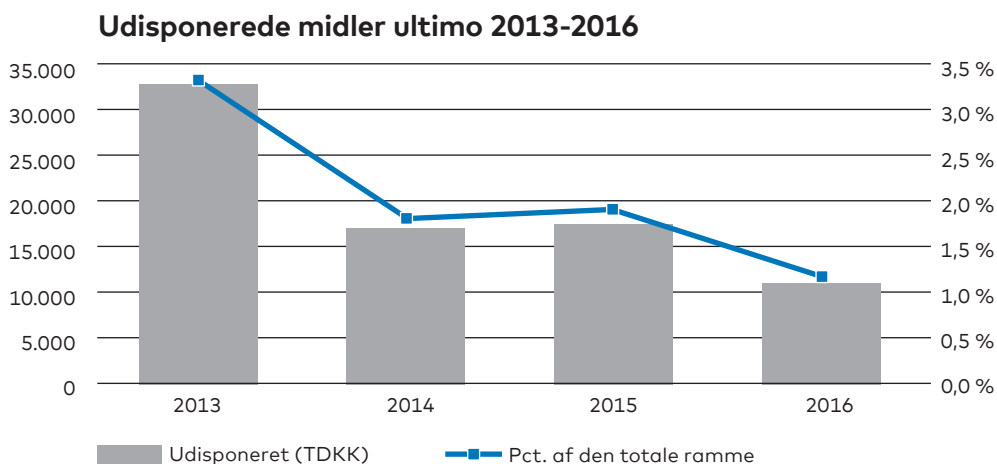
skyldes, foruden nedskæringer i budgettet 2014-2016, faldet i norske og svenske kroners værdi i forhold til danske kroner. Fortsat fald i norske og svenske kroner forklarer også nedgangen i 2016 og 2017.

# Udviklingen i udisponerede midler 2013-2016

Udisponerede midler er defineret som midler, hvor der ikke er foretaget en beslutning om anvendelse til et bestemt formål. Udisponerede midler kan alene forekomme under budgetposter med projektmidler og programlignende aktiviteter, idet Ministerrådet på institutioner og organisationsbidrag udbetaler alle midler til eksterne parter, som har dispositionsretten over midlerne, og derfor er disse midler i Ministerrådets budget altid pr. definition

100 % disponeret. Projektmidler og programlignende aktiviteter udgjorde totalt ca. 57 % af Ministerrådets budget i 2016.

I forbindelse med en tidligere modernisering af budgettet og vedtagelse af Generalsekretærens forslagskatalog i 2007 besluttede MR-SAM at indføre en 20-procentsregel kombineret med et minimumsbeløb på 200.000 DKK, som betød, at højst 20 % af årets budget på en budget-



## Udisponerede midler ultimo 2013-2016

Sektor (TDKK)	2013	% af sekt. størrelse	2014	% af sekt. størrelse	2015	% af sekt. størrelse	2016	% af sekt. størrelse	Beskåret jf. 15 % regl.
Prioriteringsbudgettet	3.242	4 %	3.939	5 %	3.841	5 %	2.372	3,1 %	1.505
Internationalt samarbejde	8.474	9 %	2.618	3 %	6.090	8 %	653	0,9 %	4.872
Uddannelse og forskning	11.064	5 %	1.970	1 %	1.049	0 %	1.422	0,6 %	342
Social- og Helsepolitik	897	2 %	865	2 %	268	1 %	185	0,5 %	0
FJLS	856	2 %	1.714	4 %	122	0 %	367	0,9 %	0
Kulturpolitik	788	0 %	593	0 %	1.473	1 %	2.453	1,4 %	0
Ligestilling	1.045	11 %	28	0 %	142	2 %	90	1,0 %	0
Bæredygtig vækst	781	1 %	2.347	2 %	1.541	1 %	1.033	0,8 %	0
Miljø og klima	716	2 %	629	1 %	1.111	3 %	699	1,6 %	0
Arbejdsliv	1.103	8 %	883	6 %	396	3 %	150	1,1 %	0
Økonomi og Finanspolitik	54	3 %	67	4 %	191	11 %	41	2,3 %	0
Lovsamarbejde	188	13 %	209	15 %	207	15 %	211	15,0 %	28
Øvrig virksomhed	3.564	3 %	1.342	1 %	1.190	1 %	1.506	1,4 %	591
<b>SUM</b>	<b>32.772</b>	<b>3,3 %</b>	<b>17.204</b>	<b>1,8 %</b>	<b>17.621</b>	<b>1,9 %</b>	<b>11.182</b>	<b>1,2 %</b>	<b>7.338</b>

post kunne videreføres til næste år; dog kunne man altid videreføre 200.000 DKK. Denne regel er med moderniseringen af budgettet i 2014 ændret til en 15-procentsregel med et minimumsbeløb på 150.000 DKK.<sup>1</sup>

Samarbejdsministrene besluttede i maj måned 2009, at fra og med virksomhedsår 2009 skal midler, som falder for 15-procentsreglen, tilbageføres til landene. Beslutningen er

taget på baggrund af, at budgetrammen i 2008 blev udvidet med et engangsløft på 35 MDKK til finansiering af globaliseringsinitiativerne.

På side 20 er grafisk vist de udisponerede midler for perioden 2013-2016 samt en oversigt over fordelingen af de udisponerede midler fordelt på ministerråd i TDKK og i procent af sektorens samlede ramme.

<sup>1</sup> Minimumsgrænsen er indført af hensyn til de små projektbudgetposter, som en procentordning alene vil ramme uforholdsmæssigt hårdt.

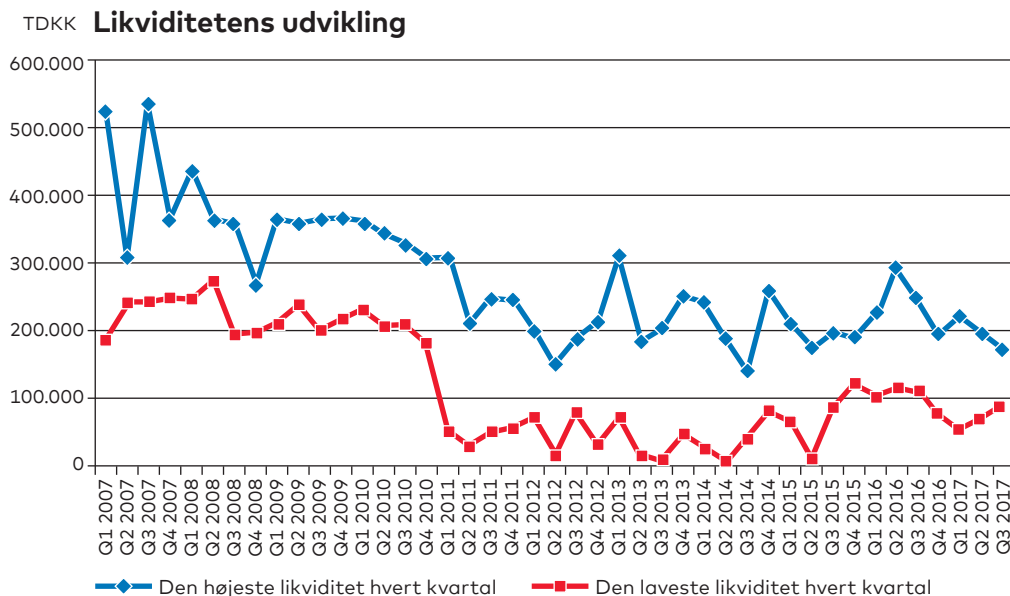
# Likviditetens udvikling

Nedenstående graf viser to serier. Den blå serie viser den samlede likviditets højeste punkt hvert kvartal, og den røde serie viser den laveste. Likviditetsbeholdningen indeholder Ministerrådets totale likviditet, hvor likviditeten i anden valuta end dansk er omregnet til danske kroner.

Fra og med budgetåret 2008 er landene begyndt at indbetale 4 gange årligt mod tidligere 2 gange, hvilket indebærer et ændret mønster i

Ministerrådets likviditetsbeholdning. Fra og med midten af året 2014 er landene begyndt at indbetale 8 gange om året, hvor 4 indbetalinger er i DKK, og 4 er i landenes valuta.

MR-SAM besluttede i november 2010 at forskyde landenes indbetalinger med to måneder. Effekten heraf er, at Ministerrådets samlede likviditet er reduceret betydeligt allerede i 2011 og på visse tidspunkter derefter er tæt på nul.



# Oversigt over Nordisk Ministerråds budget på budgetpostniveau

TDKK	Budget 2018	Budget 2017
<b>Prioriteringsbudgettet (MR-SAM)</b>	<b>88.351</b>	<b>91.842</b>
<i>Formandskabspuljen, Sverige</i>	15.225	0
1-8025 Vård på distans (telemedicin) och e-recept över landsgränser	4.060	0
1-8026 Främjande av nordiska hållbarhetslösningar	4.060	0
1-8027 Hållbara nordiska städer med fokus på klimatsmart mobilitet	4.060	0
1-8028 Ungas sociala inkludering och delaktighet i utsatta områden	3.045	0
<i>Formandskabspuljen, Norge</i>	15.226	15.270
1-8019 Grønn omstilling og konkurransekraft i nordiske byregioner	3.045	2.749
1-8020 Blå og grønn bioøkonomi	3.756	3.563
1-8021 Helse	2.132	2.341
1-8022 Integration	5.075	5.294
1-8023 Styrket samarbeid mellom de utenrikspolitiske instituttene	1.015	509
1-8024 Nordisk energisamarbeid	203	814
<i>Formandskabspuljen, Finland</i>	15.225	15.273
1-8012 Statistisk utredning över nordisk rörlighet och förmåner över gränserna	3.806	3.818
1-8013 Forskarutbyte mellan de nordiska utrikespolitiska instituten	761	764
1-8014 Miljömärkning Svanen, cirkulär ekonomi och miljöavtryck	761	764
1-8015 Ett innovativt och öppet Norden med välmående människor 2020	2.284	2.291
1-8016 Nordisk vägkarta för Blå Bioekonomi	2.284	2.291
1-8017 Socio-ekonomisk nytta av arktiska ytvatten i Norden	1.523	1.527
1-8018 The Rising North	3.806	3.818

Fortsættes næste side

Fortsat

TDKK	Budget 2018	Budget 2017
<i>Formandskabspuljen, Danmark</i>	0	14.643
1-8008 Vækst	0	3.954
1-8009 Velfærd	0	4.072
1-8010 Værdier	0	4.072
1-8011 Det blå Arktis	0	2.545
<i>Prioriteringspuljen</i>	42.675	46.656
1-8410 Politiska prioriteringar	5.583	7.126
1-8411 Politiske initiativer	8.722	8.593
1-8412 Till disposition för MR-SAM	2.070	5.283
1-8420 Profiler og positionering	10.333	10.180
1-8510 Nye tværgående initiativer	4.517	5.294
1-8520 Nordiska lösningar på globala samhällsutmaningar	10.333	10.180
1-8530 MR-Digital	1.117	0

TDKK	Budget 2018	Budget 2017
<b>Fællesaktiviteter og Sekretariatet (MR-SAM)</b>	<b>113.051</b>	<b>111.081</b>
<i>Nordisk Ministerråds fællesaktiviteter</i>	32.618	31.837
1-0410 Föreningarna Nordens Förbund	3.391	3.341
1-0425 Bidrag til Grönland	761	750
1-0435 Generalsekretærens disponeringsreserv	433	427
1-0460 Hållbar utveckling (tidigare Hållbart Norden)	3.179	3.132
1-1011 Informationsaktiviteter	5.730	5.345
1-1012 Norden i Fokus	4.837	4.766
1-1030 Hallo Norden	6.695	6.596
1-1036 Grænsehindringer i Norden	5.137	5.061
1-1050 Tjänstemannautbyte	1.212	1.194
1-2534 Bidrag til Nordisk sommaruniversitet (NSU)	1.243	1.225
<i>Ministerrådets sekretariat (NMRS)</i>	80.433	79.244
1-0180 Ministerrådets sekretariat (NMRS)	80.433	79.244



TDKK	Budget 2018	Budget 2017
<b>Internationalt samarbejde (MR-SAM)</b>	<b>60.657</b>	<b>55.261</b>
1-0820 Nordens n�romr�dessamarbete	30.677	17.876
1-0980 Partnerskab og gr�nseregionalt samarbejde	1.078	2.562
1-0960 NGO-virksomhed i �sters�regionen	0	6.548
1-0810 Ministerr�dets kontorer i Estland, Letland, Litauen og Nordvestrusland	16.015	15.778
1-0850 Internationella aktiviteter	1.842	1.815
1-0870 Arktisk samarbejdsprogram	9.159	9.024
1-0950 Hvideruslandsaktiviteter	0	0
1-0990 Samarbejde med Nordens naboer i Vest	1.886	1.658

TDKK	Budget 2018	Budget 2017
<b>Uddannelse og forskning (MR-U)</b>	<b>221.338</b>	<b>221.541</b>
<i>Generelle uddannelses- og forskningsindsatser</i>	3.427	3.376
2-2505 Dispositionsmedel Utbildning och forskning	3.427	3.376
<i>Politikudvikling m.v.</i>	15.954	15.718
2-2544 Det nordiske sprogsamarbejde	7.230	7.123
2-2553 Politikudvikling, Videnssamfund og IT-infrastruktur	585	576
2-3127 Politikudvikling voksnes l�ring	8.139	8.019
<i>Mobilitets- og netv�rksprogrammer</i>	81.510	80.306
2-2513 Nordplus	75.931	74.809
2-2515 Nordic Master Programme	5.579	5.497
<i>Institution</i>	100.224	99.442
2-3100 NordForsk	100.224	99.442
<i>Forskning i �vrigt</i>	20.223	22.699
2-3180 Nordisk Institut for Teoretisk Fysik (NORDITA)	8.209	9.320
2-3181 Nordiska Institutet for Sj�rett (NIFS)	2.447	2.778
2-3182 Nordisk Institutt for Asiastudier (NIAS)	3.878	4.403
2-3184 Nordisk vulkanologisk institut (NORDVULK)	3.963	4.498
2-3185 Nordisk Samisk Institutt (NSI)	1.726	1.700

TDKK	Budget 2018	Budget 2017
<b>Kultur (MR-K)</b>	<b>176.797</b>	<b>174.413</b>
<i>Generelle kulturinnsatser</i>	51.637	51.496
4-2203 Dispositionsmidler Kultur	711	974
4-2205 Nordisk kulturfond	36.088	35.555
4-2206 Nordisk Råds priser	4.345	4.281
4-2208 Strategiska satsninger	10.493	10.686
<i>Barn och unga</i>	6.344	6.250
4-2212 Nordisk Børne- og Ungdomskomiteé (NORDBUK)	6.344	6.250
<i>Film och media</i>	32.222	31.846
4-2222 Nordisk Film- och TV-fond	29.180	28.849
4-2228 NORDICOM	3.042	2.997
<i>Konstområdet</i>	31.760	31.820
4-2251 Kultur- og kunstprogrammet	16.756	16.813
4-2253 Nordisk oversættelsesstøtte	3.172	3.175
4-2254 Nordiskt-baltiskt mobilitetsprogram för Kultur	11.832	11.832
<i>Nordiska kulturhus (institutioner)</i>	48.144	46.010
4-2270 Nordens hus i Reykjavik	13.046	11.148
4-2272 Nordens hus på Färöarna	13.986	13.884
4-2274 Nordens institut på Åland	3.041	3.023
4-2277 Nordens institut på Grönland (NAPA)	6.555	6.507
4-2548 Nordisk Kulturkontakt	11.516	11.448
<i>Andra kultursatsninger</i>	6.690	6.991
4-2232 Övriga kulturverksamheter	2.741	3.100
4-2234 Samisk samarbeid	3.949	3.891

TDKK	Budget 2018	Budget 2017
<b>Ligestilling (MR-JÄM)</b>	<b>9.322</b>	<b>9.185</b>
<i>Projektmedel</i>	9.322	9.185
6-4410 Projektmedel - Jämställdhet	3.670	3.616
6-4420 MR-JÄMs stödordning/jämställdhetsfond	2.986	2.942
6-4480 Nordisk information för kunskap om kön (NIKK)	2.666	2.627

TDKK	Budget 2018	Budget 2017
<b>Fiskeri og Havbrug, Jordbrug, Levnedsmidler og Skovbrug (MR-FJLS)</b>	<b>42.164</b>	<b>40.219</b>
5-6420 Ny nordisk mad	953	939
<i>Fiskeri</i>	6.512	6.416
5-6610 Projektmedel - Fiskeri	6.512	6.416
<i>Jord- og skovbrug</i>	28.823	27.074
5-6510 Projektmidler Jordbrug	1.098	382
5-6520 Nordiskt kontaktorgan för jordbruksforskning (NKJ)	150	848
5-6310 Projektmidler Skovbrug	322	317
5-6581 Samnordisk skogsforskning (SNS)	5.844	5.758
<i>Institutioner - jordbrug</i>	21.409	19.769
5-6585 Nordisk Genressource Center (NordGen)	21.409	19.769
<i>Levnedsmidler</i>	5.876	5.790
5-6810 Projektmedel - Levnedsmidler	5.302	5.224
5-6830 Nordisk handlingsplan for bedre helse og livskvalitet	574	566

TDKK	Budget 2018	Budget 2017
<b>Social- og Helsepolitik (MR-S)</b>	<b>43.290</b>	<b>39.363</b>
<i>Projektmedel</i>	23.629	19.280
3-4310 Projekmedel - Social- och hälsovårdspolitik	5.530	5.748
3-4311 Nordisk helsesamarbejde	3.336	1.287
3-4312 Nordisk socialsamarbejde	3.350	0
3-4320 Rådet för nordiskt samarbete om funktionshinder	1.180	1.163
3-4340 Nomesko og Nososko	1.988	1.959
3-4382 NIOM AS - Nordisk institutt for Odontologiske Materialer	8.245	9.123
<i>Institutioner</i>	19.661	20.083
3-4380 Nordens Välfärdscenter	19.661	20.083

TDKK	Budget 2018	Budget 2017
<b>Bæredygtig Vækst (MR-VÆKST)</b>	<b>132.402</b>	<b>129.080</b>
<i>Näring</i>	86.557	85.664
7-5140 Projektmidler Näring	1.529	2.056
7-5280 Nopef	15.375	15.698
<i>Institutioner - Näring</i>	69.653	67.910
7-5180 Nordic Innovation (NI)	69.653	67.910
<i>Energi</i>	13.213	10.322
7-5141 Projektmidler Energi	3.934	4.276
<i>Institutioner - Energi</i>	9.279	6.046
7-3220 Nordisk Energiforskning (NEF)	9.279	6.046
<i>Regional</i>	32.632	33.094
7-5143 Implementering av samarbeidsprogrammet	6.786	5.507
7-5151 NORA	6.728	6.858
7-5160 Grenseregionalt samarbeid	8.237	9.615
<i>Institutioner - Regional</i>	10.881	11.114
7-6180 Nordregio	10.881	11.114

TDKK	Budget 2018	Budget 2017
<b>Miljø og Klima (MR-MK)</b>	<b>46.402</b>	<b>45.716</b>
8-3310 Dispositionsmidler Miljø	4.240	4.686
8-3311 Miljøsektorens arbeidsgrupper	25.326	24.443
8-3312 Nordisk Råds miljøpris	848	835
8-3320 NEFCOS Miljøudviklingsfond	11.576	11.405
8-6720 SVANEN – Nordisk miljömærkning	4.412	4.347

TDKK		Budget 2018	Budget 2017
	<b>Arbejdsliv (MR-A)</b>	<b>14.292</b>	<b>14.086</b>
	<i>Projektmedel</i>	<i>10.784</i>	<i>10.625</i>
9-4110	Projektmidler i øvrigt - Arbejdsliv	1.080	1.064
9-4111	Arbejdsliv faste udvalg	4.689	4.620
9-4120	Nordjobb	3.321	3.272
9-4130	Kommunikation om arbejdsliv	1.694	1.669
	<i>Institutioner</i>	<i>3.508</i>	<i>3.461</i>
9-4180	Nordiska Institutionen för Vidareutbildning inom Arbetsmiljöområdet (NIVA)	3.508	3.461

TDKK		Budget 2018	Budget 2017
	<b>Økonomi og Finanspolitik (MR-Finans)</b>	<b>1.598</b>	<b>1.874</b>
10-5210	Projektmedel- Økonomi og finanspolitik	1.598	1.874

TDKK		Budget 2018	Budget 2017
	<b>Lovsamarbejde (MR-Lag)</b>	<b>1.198</b>	<b>1.430</b>
11-7110	Projektmedel - Lagstiftning	1.198	1.430

# Bilag 1

<b>De nordiske institutioners bevillinger i national valuta</b>		2018	2017	
<b>MR-U</b>				
2-3100	NordForsk	123.733.000	124.303.000	NOK
<b>MR-S</b>				
3-4380	Nordens Välfärdscenter (NVC)	25.534.000	25.104.000	SEK
<b>MR-K</b>				
4-2270	Nordens hus i Reykjavik (NOREY)	210.419.000	206.438.000	ISK
4-2272	Nordens hus på Färöarna (NLH)	13.986.000	13.884.000	DKK
4-2274	Nordens institut på Åland (NIPÅ)	408.700	405.800	EUR
2-2277	Nordens institut på Grönland (NAPA)	6.555.000	6.507.000	DKK
2-2548	Nordisk Kulturkontakt (NKK)	1.547.800	1.536.700	EUR
<b>MR-FJLS</b>				
5-6585	Nordisk Genresource Center (NordGen)	27.804.000	24.711.000	SEK
<b>MR-VÆKST</b>				
7-5180	Nordic Innovation (NI)	85.991.000	84.888.000	NOK
7-3220	Nordisk Energiforskning (NEF)	11.456.000	7.558.000	NOK
7-6180	Nordregio	14.131.000	13.893.000	SEK
<b>MR-A</b>				
9-4180	Institut för vidareutb. inom arbetsmiljö (NIVA)	472.000	464.600	EUR

# Bilag 2

## Valutakurser 2018

100 EUR = 744 DKK

100 ISK = 6,2 DKK

100 NOK = 81 DKK

100 SEK = 77 DKK

## Inflationssatser 2018

Danmark 1,5 %

Finland 1,5 %

Island 2,7 %

Norge 1,3 %

Sverige 1,71 %

Omregningsfaktoren for projektmidler er 1,5 %



**Nordisk Ministerråd**  
**Nordens Hus**  
**Ved Stranden 18**  
**1061 København K**  
**[www.norden.org](http://www.norden.org)**

**ANP 2018:724**  
**ISBN 978-92-893-5415-8 (PRINT)**  
**ISBN 978-92-893-5416-5 (PDF)**  
**ISBN 978-92-893-5417-2 (EPUB)**