

Toimintasuunnitelma ja budjetti 2019

Tiivistelmä



Pohjoismaiden
ministerineuvosto

Toimintasuunnitelma ja budjetti 2019 – tiivistelmä

PolitikNord 2019:713

ISBN 978-92-893-6031-9 (PRINT)

ISBN 978-92-893-6032-6 (PDF)

ISBN 978-92-893-6033-3 (EPUB)

ISSN 1904-0040

<http://dx.doi.org/10.6027/TN2019-713>

© Pohjoismaiden ministerineuvosto 2019

Ulkoasu: Erling Lynder

Paino: Rosendahls

Printed in Denmark



Pohjoismainen yhteistyö

Pohjoismainen yhteistyö on yksi maailman laajimmista alueellisista yhteistyömuodoista. Yhteistyön piiriin kuuluvat Islanti, Norja, Ruotsi, Suomi ja Tanska sekä Ahvenanmaa, Färsaaret ja Grönlanti.

Pohjoismaista yhteistyötä tehdään politiikan, talouden ja kulttuurin aloilla tärkeänä osana eurooppalaista ja kansainvälistä yhteistyötä. Pohjoismaisen yhteisön tavoitteena on vahva Pohjola vahvassa Euroopassa.

Pohjoismainen yhteistyö pyrkii vahvistamaan pohjoismaisia ja alueellisia etuja ja arvoja globaalissa maailmassa. Maiden yhteiset arvot lujittavat osaltaan Pohjolan asemaa yhtenä maailman innovatiivisimmista ja kilpailukykyisimmistä alueista.

Pohjoismaiden ministerineuvosto

Nordens Hus

Ved Stranden 18

DK-1061 Kööpenhamina

www.norden.org

Pohjoismaisia julkaisuja voi ladata ja tilata osoitteesta www.norden.org/nordpub.

Toimintasuunnitelma ja budgetti 2019 – tiivistelmä

Sisällys

Toimintasuunnitelma ja budgetti 2019	4
Budjetin kokonaiskehys ja sektorikohtainen jakauma	6
Vuosien 2019 ja 2018 budjettien vertailu (vuoden hinnoin)	7
Vuoden 2019 budjetin päälinjat	9
Pohjoismaiden ministerineuvoston vuoden 2019 poliittiset priorisoinnit	11
Pohjoismaiden neuvoston kanssa käydyt budjettineuvottelut ministerineuvoston vuoden 2019 budjetista	13
Budjetin tulot ja maiden maksusuudet	14
Maiden ennustetut maksusuudet kansallisissa valuutoissa	15
Pohjoismaiden ministerineuvoston budjettikehitys	17
Budjettikehitys vuosina 2007–2019	18
Käyttämättömien varojen kehitys vuosina 2014–2017	20
Likviditeetin kehitys	22
Pohjoismaiden ministerineuvoston budjetti budjettikohdittain	23
Liite 1: Pohjoismaisten laitosten määrärahat kansallisissa valuutoissa	30
Liite 2: Valuuttakurssit ja inflaatioprosentit 2019	31

Toimintasuunnitelma ja budjetti 2019

Viime vuosien pohjoismaista yhteistyötä on leimannut perusteellinen uudistustyö. Pohjoismaiset yhteistyöministerit hyväksyivät syyskuussa 2016 *Nytt Norden 2.0* -raportin, joka kuvaa työn seuraavaa vaihetta. Raportin mukaan Pohjoismaiden ministerineuvoston budjettia on käytettävä nykyistä dynaamisemmin ja tavalla, joka on tarkoituksenmukainen Pohjoismaiden hallitusten, elinkeinoelämän ja kansalaisyhteiskunnan kannalta. Budjettilta vaaditaan lisää joustavuutta, jotta sen avulla voitaisiin vastata ajankohtaisiin yhteiskunnallisiin haasteisiin.

Toukokuussa 2017 aloitettiin siten prosessi, jossa tunnistettiin strategisia erityispanostuksia kaipaavia aloja. Kaikilta ministerineuvostoilta saatujen ehdotusten perusteella määriteltiin kolme tällaista alaa: digitalisaatio, liikkuvuus ja Pohjoismaiden kansainvälinen profilointi. Tämä näkyy vuoden 2019 budjetista, jossa on tehty 30 miljoonan Tanskan kruunun uudelleenkohdennus näillä aloilla tehtävän työn vahvistamiseen. Uudelleenkohdennus rahoitetaan leikkaamalla kaikilta budjettialueilta 1 prosentti, tekemällä kohdennettuja leikkauksia ja käyttämällä päättyneiltä hankkeilta vapautuneita varoja.

Digitalisaatioyhteistyötä johtaa ja koordinoi vuonna 2017 perustettu tilapäinen ministerineuvosto, ja työtä vahvistetaan myös muilla politiikan aloilla.

Liikkuvuusyhteistyö auttaa osaltaan toteuttamaan pääministerien visiota Pohjolasta maailman integroituneimpana alueena.

Pohjoismaisuudelle on nyt kova kysyntä niin Pohjolassa kuin kansainvälisestikin. Vuonna 2019 keskitytään edelleen pääministerialoitteeseen, jossa tarjotaan pohjoismaisia ratkaisuja globaaleihin haasteisiin. Aloite kytkeytyy tiiviisti uuteen pohjoismaiseen yhteistyöohjelmaan, joka edistää YK:n Agenda 2030:n kestävyystavoitteiden saavuttamista, sekä Pohjoismaiden profilointiin ja asemointiin, jota jatketaan entiseen tapaan. Kaikkien ministerineuvostojen asialistalla on yhteisesti kiinnostavia kansainvälisiä ja EU-asioita. Kansainvälisessä työssä jatketaan yhteistyön kehittämistä Pohjoismaiden naapurimaiden kanssa.

Vuonna 2016 alkanutta pohjoismaista yhteistyötä pakolaisten ja maahanmuuttajien kotouttamiseksi on pidentetty, ja se jatkuu vuosina 2019–2021. Yhteistyö on yksi esimerkki siitä,

miten Pohjoismaat pyrkivät vastamaan ajankohtaisiin yhteiskunnallisiin haasteisiin. Työhön sisältyvät niin ikään demokratian, osallisuuden ja turvallisuuden vahvistamiseksi tehtävät jatkotoimenpiteet.

Eri politiikanaloilla on toteutettu viime vuosina useita strategiaselvityksiä. Ne ovat osoittautuneet tehokkaaksi tavaksi tunnistaa tulevia pohjoismaisia yhteistyötarpeita. Vuodeksi 2019 varataan edelleen rahoitusta työmarkkina-, energia-, ympäristö- ja sosiaalialan strategiaselvitysten seurantaan sekä yhden uuden selvityksen mahdollistamiseen.


Pohjoismaisen yhteistyön uudistustyössä on selkeytetty myös yhteispohjoismaisen budjetin tavoite- ja tulosrakennetta. Budjettiprosessi tukee nyt sitä, että ministerineuvoston sektorit ja Pohjoismaiden neuvosto voivat osallistua budjettikeskusteluihin entistä aikaisemmin. Vuoden 2019 budjettiesityksessä kuvataan lisäksi aiempaa selvemmin sitä, miten budjetin odotetaan tukevan monialaisia strategioita, jotka koskevat kestävä kehitystä, lapsia ja nuoria sekä tasa-arvoa.

Pohjoismaiden neuvoston kanssa on käyty hyvää ja rakentavaa vuoropu-

helua koko budjettiprosessin ajan. Neuvoston kanssa käytiin syksyllä 2018 vuotuinen budjettikeskustelu, jonka päätteeksi sovittiin kompromissista. Se on sisällytetty budjettikirjaan sellaisenaan.

Budjetin kokonaiskehys on samalla tasolla kuin vuonna 2018. Priorisointibudjetti, joka on tarkoitettu myös puheenjohtajamaan hankkeille, on käytössä myös Islannin puheenjohtajakaudella vuonna 2019.

Vuonna 2018 tehty ulkoinen arviointi osoittaa, että uudistustyö on onnistunut hyvin ja tuottanut selkeitä tuloksia. Pohjoismaiden ministerineuvosto toimii entistä paremmin, ja aiempaa joustavampi budjetti nopeuttaa reagointia ja mahdollistaa panostukset priorisoiuihin politiikanaloihin. Vuoden 2019 budjetti antaa pohjoismaiselle yhteistyölle edellytykset kehittyä vielä nykyistäkin tehokkaammaksi, dynaamisemmaksi ja tarkoituksenmukaisemmaksi.



Dagfinn Høybråten

Pohjoismaiden ministerineuvoston pääsihteeri

Budjetin kokonaiskehys ja sektorikohtainen jakauma

Pohjoismaiden ministerineuvoston vuoden 2019 kokonaisu-kehys on **956 679 000 Tanskan kruunua** (vuoden 2019 hinnoin), eli reaalin budjettikehys ei muutu vuoteen 2018 verrattuna.

Kehyksen erittely:

Kokonaiskehysten rakenne	tuhatta Tanskan kruunua
Vuoden 2018 hyväksytty budjetti vuoden 2017 hinnoin	950 862
Vuoden 2018 hintatason mukainen inflaatiokorjaus	14 950
Valuuttakurssikorjaus	-9 133
Yhteensä vuoden 2018 hinnoin	956 679

Vuoden 2019 budjettiin tehdään hintojen nousun vuoksi 14 950 000 Tanskan kruunun inflaatiotarkistus, joka vastaa keskimäärin 1,6 prosentin inflaatiota. Laitosten määrärahojen muunnos kansallisista valuutoista Tanskan kruunuiksi pienentää budjettia 9 133 000 Tanskan kruunua. Tällä ei kuitenkaan ole reaalista vaikutusta budjetin kokoon (tai maiden maksuosuuksiin) eikä laitosten määrärahojen suuruuteen. Valuuttakursseja käytetään yksinomaan muunnettaessa sijaintimaan valuuttana maksettavia laitosten määrärahoja Tanskan kruunuiksi.

Sivuilla 7–8 on vuoden 2019 budjettikehysten sektorikohtainen jakauma.

Vuosien 2019 ja 2018 budjettien vertailu (vuoden hinnoin)

	Budjetti 2019	Budjetti 2018	Erotus Nimellinen	Korjattu
1. Yhteistyöministerit (MR-SAM)	265 713	262 059	3 654	-533
a. Priorsointibudjetti	90 990	88 351	2 639	1 204
b. Kansainvälinen yhteistyö	61 010	60 657	353	-608
i. Toimistojen osuus*	16 108	16 015	93	-161
c. Pohjoismaiden ministeri- neuvoston yhteiset toiminnot ja sihteeristö	113 713	113 051	662	-1 129
i. Sihteeristön osuus (ministeri- neuvoston sihteeristö)	80 903	80 433	470	-804
2. Koulutus- ja tutkimus- ministerineuvosto (MR-U)	222 086	221 338	748	1 208
a. Yleiset tutkimus- ja koulutusaloitteet	4 463	3 427	1 036	966
b. Poliittikan kehittäminen ym.	15 460	15 954	-494	-738
c. Liikkuvuus- ja verkosto- ohjelmat	85 033	81 510	3 523	2 184
d. NordForsk (laitos)	96 789	100 224	-3 435	-1 002
e. Muu tutkimus	20 341	20 223	118	-202
3. Sosiaali- ja terveystalouden ministerineuvosto (MR-S)	41 799	43 290	-1 491	-1 433
i. Pohjoismaisen hyvinvointi- keskuksen osuus (laitos)	19 247	19 661	-414	0
4. Kulttuuriministerineuvosto (MR-K)	181 622	176 797	4 825	2 232
a. Yleiset kulttuuripanostukset	56 002	51 637	4 365	3 483
b. Lapset ja nuoret	6 381	6 344	37	-63
c. Elokuva ja viestimet	32 410	32 222	188	-322
d. Taideala	31 944	31 760	184	-318
e. Pohjoismaiset kulttuuritalot (laitokset)	48 156	48 144	12	-481
f. Muut kulttuuripanostukset	6 729	6 690	39	-67
5. Maa- ja metsätalous-, kalastus-, vesiviljely- ja elintarvikeasiain ministerineuvosto (MR-FJLS)	42 125	42 164	-39	78
a. Kalastus	6 611	6 512	99	-5
b. Maa- ja metsätalous	28 588	28 823	-235	95
i. NordGenin osuus (laitos)	20 937	21 409	-472	-21
c. Elintarvikkeet	6 926	6 829	97	-12

Vuosien 2019 ja 2018 budjettien vertailu (vuoden hinnoin)

	Budjetti 2019	Budjetti 2018	Erotus Nimellinen	Korjattu
6. Tasa-arvoasiain ministerineuvosto (MR-JÄM)	9 376	9 322	54	-93
7. Kestävän kasvun ministerineuvosto (MR-TILLVÄXT)	129 593	132 402	-2 809	-1 324
a. Elinkeinopoliittika	84 763	86 557	-1 794	-366
i. Nordic Innovationin osuus (laitos)	67 589	69 653	-2 064	-366
b. Energiapolitiikka	12 407	13 213	-806	-632
i. Pohjoismaisen energiantutkimuksen osuus (laitos)	9 052	9 279	-227	0
c. Aluepolitiikka	32 423	32 632	-209	-326
i. Nordregion osuus (laitos)	10 545	10 881	-336	-109
8. Ympäristö- ja ilmastoasiain ministerineuvosto (MR-MK)	47 180	46 402	778	36
9. Työelämäalan ministerineuvosto (MR-A)	14 373	14 292	81	-143
i. Pohjoismaisen työsuojelukoulutusinstituutin (NIVA) osuus (laitos)	3 562	3 508	54	0
10. Talous- ja rahapolitiikan ministerineuvosto (MR-FINANS)	1 607	1 598	9	-16
11. Oikeusyhteistyön ministerineuvosto (MR-LAG)	1 205	1 198	7	-12
Pohjoismainen budjetti yhteensä	956 679	950 862	5 817	0

* Ministerineuvoston Viron-, Latvian-, Liettuan- ja Luoteis-Venäjän-toimistot.

Vuoden 2019 budjetin päälinjat

Pohjoismaiden ministerineuvosto on Pohjoismaiden hallitusten välisen virallisen yhteistyön foorumi. Ministerineuvoston työtä säätelee Helsingin sopimus vuodelta 1971.

Pohjoismaiden ministerineuvoston puheenjohtajuus kiertää vuosittain maiden välillä. Vuonna 2019 puheenjohtajuus siirtyy Ruotsin jälkeen Islannille.

Pohjoismaisilla yhteistyöministerieillä (MR-SAM) on päävastuu Pohjoismaiden ministerineuvoston työn koordinoinnista. Yhteistyötä tehdään lisäksi kymmenessä eri alan ministerineuvostossa sekä määräaikaisessa digitalisaatioministerineuvostossa.

Pohjoismaisen budjetin kokonaiskehitys on kuluvana vuonna sama kuin vuonna 2018. Toukokuussa 2017 käynnistettiin prosessi, jossa valittiin erityisten strategisten panostusten alueet. Sektorien ehdotusten pohjalta tunnistettiin kolme erityisen priorisoitavaa aluetta: digitalisaatio, liikkuvuus ja Pohjoismaiden ulkopuolinen profiointi/kulttuuripanostus.

Sen vuoksi vuoden 2019 budjetissa sektorien kokonaiskehityksen puitteisissa on tehty uudelleenkehennyksiä, joiden myötä 30 miljoonaa Tanskan kruunua varataan uusiin aloitteisiin näiden alojen työn vahvistamiseksi.

Tämän myötä lisävaroja saavat maa- ja metsätalous-, kalastus-, vesiviljely- ja elintarvikeasiain ministerineuvosto (MR-FJLS), kestävän kasvun ministerineuvosto (MR-TILLVÄXT) ympäristö- ja ilmastoasiain ministerineuvosto (MR-MK) sekä koulutus- ja tutkimusministerineuvosto (MR-U) digitalisaatiotyön tukemiseksi. Varoja kohdistetaan myös ministerien Digital North -julkilausuman tavoitteiden täyttämiseksi vastikään perustetussa digitalisaatioministerineuvostossa ja pääministereiden toukokuussa 2018 solmiman 5G-aiesopimuksen pohjalta tehtävään työhön.

Vuonna 2018 laadittiin selvitys liikkuvuuden lisäämisestä Pohjoismaissa. Raportin suositusten seuraamiseen ja sektoreiden ehdotuksiin varataan 7 miljoonaa Tanskan

kruunua. Liikkuvuuden tukemiseksi Pohjoismaissa MR-U:lle myönnetään lisäksi 3 miljoonaa Tanskan kruunua Nordplusin parissa tehtävän työn vahvistamiseksi.

Alueen ulkopuolella tehtävää Pohjoismaiden profilointi- ja asemointipanostusta jatketaan vuoden 2018 tasolla (noin 10 miljoonaa Tanskan kruunua), josta vuodelle 2019 ehdotetaan viittä miljoonaa Tanskan kruunua MR-K:n kulttuuripanostuksiin ulkomailta.

Norjan (2017) ja Ruotsin (2018) puheenjohtajakausien aikana käyn-

nistetyt hankkeet jatkuvat vuonna 2019. Lisäksi Islanti käynnistää omat puheenjohtajakauden hankkeensa.

Budjetti laaditaan eri ministerineuvostojen priorisointiehdotusten pohjalta ja esitellään pääsihteerin budjettiehdotuksena kesäkuussa 2018. Tämän jälkeen ehdotus lähetetään lausuntokierrokselle eri Pohjoismaihin. Yhteistyöministerit päättävät budjettiehdotuksesta syyskuussa 2018. Pohjoismaiset yhteistyöministerit hyväksyvät Pohjoismaiden ministerineuvoston vuoden 2019 lopullisen budjetin marraskuussa 2018 neuvoteltuaan siitä Pohjoismaiden neuvoston kanssa.

Pohjoismaiden ministerineuvoston vuoden 2019 poliittiset priorisoinnit

Vuonna 2019 jatketaan työtä, jonka tarkoituksena on varmistaa, että pohjoismainen yhteistyö säilyy jatkossakin dynaamisena ja merkityksellisenä keinona käsitellä yhteisiä poliittisia haasteita.

Vuodeksi 2019 on määritelty kolme erityisen priorisoitavaa aluetta: digitalisaatio, liikkuvuus ja Pohjoismaiden ulkopuolinen profilointi/kulttuuripanostus.

Yhteistyöministereiden priorisointibudjetti on työkalu, joka voi osaltaan lisätä pohjoismaisen hallitusyhteistyön merkitystä. Priorisointibudjetin tarkoituksena on mahdollistaa ja helpottaa uusien, laajojen sektorienvälisten hankkeiden tai ohjelmien käynnistämistä sekä edesauttaa maiden puheenjohtajakausien panostuksia. Priorisointibudjetti on ollut käytössä vuodesta 2013.

Strategisten priorisointien rahoittamisen lisäksi vuoden 2019 priorisointibudjetista annetaan edelleen varoja pääministerialoitteeseen, joka koskee pohjoismaisia ratkaisuja

maailmanlaajuisiin yhteiskunnallisiin haasteisiin. Pääministerialoitteen tarkoituksena on lisätä tietoa ja edistää yhteispohjoismaisia aloitteita, joiden avulla voidaan vastata innovatiivisten yhteiskuntaratkaisujen kansainväliseen kysyntään. Aloitteella on yhtymäkohtia Agenda 2030:n toteuttamista koskevan uuden pohjoismaisen yhteistyöohjelman kanssa. Yhteistyöohjelman tavoitteena on edistää kestävä kehityksen 2030-tavoitteiden seuranta Pohjoismaissa.

Työ jatkuu pakolaisten ja maahanmuuttajien kotouttamiseen keskitetyn laajan pohjoismaisen yhteistyöohjelman parissa. Demokratia, osallistaminen ja turvallisuus -ohjelman (2016–2018) priorisoituja toimia jatketaan kotouttamista koskevan yhteistyöohjelman puitteissa.

Nytt Norden -uudistustyön mukaisesti vuoden 2019 budjetissa keskitytään lisäksi vahvasti pohjoismaisten työmarkkina-, ympäristö- ja sosiaalialan strategiaselvitysten seurantaan. Varoja kohdennetaan

myös uuden selvityksen käynnistämiseen vuoden aikana.

Pohjoismaiden ministerineuvosto priorisoi edelleen myös ihmisten ja yritysten rajat ylittävää toimintaa Pohjoismaissa panostamalla Raja-esteneuvoston työhön. Tarkoituksena on myös toteuttaa uusi sektorienvälinen liikkuvuussuunnitelma.

Kansainväliset asiat ja EU-asiat ovat Nytt Norden -uudistustyön myötä saaneet entistä vahvemman jalansijan Pohjoismaiden ministerineuvostossa. Kansainväliset kysymykset ja EU-asiat ovat nykyään esillä kaikissa ministerineuvostoissa, minkä seurauksena annetaan yhteisiä julkilausumia ja tehdään yhteisiä toimia EU:n ja muiden kansainvä-

listen toimijoiden suuntaan. Maat myös koordinoivat ja tekevät yhteistyötä kansallisissa lainsäädäntöprosesseissa sekä EU-lainsäädännön täytäntöönpanossa.

Pohjoismaiden ministerineuvostossa koetaan lisäksi, että kiinnostus Pohjoismaita kohtaan on kasvanut kansainvälisesti. Tästä syystä ministerineuvosto jatkaa työtään yhteispohjoismaisen profilointi- ja asemointistrategian parissa, jossa Pohjola esitellään matkailun, elinkeinoelämän ja kansainvälisen pääoman näkökulmasta houkuttelevana alueena. Strategian rinnalla jatketaan työtä Pohjoismaiden pääministerien *Nordic Solutions to Global Challenges* -aloitteen parissa.

Pohjoismaiden neuvoston kanssa käydyt budjettineuvottelut ministerineuvoston vuoden 2019 budjetista

Syksyllä 2018 Pohjoismaiden neuvoston ja Pohjoismaiden ministerineuvoston välillä käytiin poliittisia neuvotteluja ministerineuvoston budjettiehdotuksesta. Neuvottelut johtivat seuraaviin muutoksiin/tarkeuksiin vuoden 2019 budjetissa:

- että Pohjoismaiden energiantutkimus (NEF) laatii vuonna 2019 analyysin biomassan kestävästä käytön mahdollisuuksista Pohjoismaissa, erityisesti liikenteen ja lämmityksen osalta. Analyysissä tulee olla mahdollisimman laaja eurooppalainen ja maailmanlaajuinen näkökulma, ja sen lähtökohdaksi tulee olla NEFin nykyinen työ tällä osa-alueella. Tarkoitukseen varataan 300 000 Tanskan kruunua Pohjoismaiden energiantutkimuksesta sekä 100 000 Tanskan kruunua metsätalouden hankevaroista.
- että väliaikaisen digitalisaatio-ministerineuvoston (MR-DIGITAL) vuoden 2019 budjetista varataan vähintään 800 000 Tanskan kruunua maiden kansallisten sähköisten tunnisteiden (e-ID) vastavuoroista hyväksymistä varten tehtävään työhön, jonka tavoitteena on, että Pohjola toimii sähköisten tunnisteiden osalta yhtenäisenä alueena.
- että varataan 200 000 Tanskan kruunua ympäristö- ja ilmastotieteiden ministerineuvoston varoista työhön, jonka tavoitteena on vähentää mikromuovipäästöjen joutumista meriympäristöön kiinnittäen erityisesti huomiota autonrenkasiin suurimpana päästölähteenä. Työ aloitetaan kartoittamalla kansalliset toimet.
- että vuoden 2019 priorisointibudjetista varataan 4 000 000 Tanskan kruunua Ruotsin priorisointihankkeeseen, joka koskee maan rajat ylittävää etähoitoa ja sähköisiä reseptejä ja johon sisältyy lähihoidon digitalisointi.

Budjetin tulot ja maiden maksuosuudet

Pohjoismaiden ministerineuvoston budjetti rahoitetaan ensisijaisesti maiden suorilla maksuilla. Maat maksavat lähtökohtaisesti summan, joka vastaa kokonaisbudjettia ilman palkoista pidätettävää maksua, nettokorkotuottoja ja muita tuloja, jotka on eritelty alla olevassa tau-

lukossa. Maiden maksuosuudet lasketaan jakoperusteen mukaan. Se perustuu maiden osuuteen Pohjoismaiden yhteenlasketusta kahden viimeisimmän tiedossa olevan vuoden bruttokansantulosta tuotannon-tekijähintaan. Vuoden 2019 budjetti perustuu vuosiin 2015 ja 2016.

TULOT tuhatta Tanskan kruunua (vuoden hinnoin)	2016		2017		2018		2019	
	Budjetti	Jako- peruste	Budjetti	Jako- peruste	Budjetti	Jako- peruste	Budjetti	Jako- peruste
Palkoista pidätettävä maksu	12 500		13 500		13 500		13 500	
Muut tulot (esim. korot)	400		0		0		0	
Maiden maksuosuudet	914 646		921 591		937 362		943 179	
- Tanska	177 441	19,4 %	184 638	20,2 %	197 783	21,1 %	201 840	21,4 %
- Suomi	143 599	15,7 %	145 611	15,8 %	150 915	16,1 %	155 625	16,5 %
- Islanti	7 317	0,8 %	8 294	0,9 %	9 374	1,0 %	12 261	1,3 %
- Norja	295 431	32,3 %	292 144	31,7 %	283 083	30,2 %	267 863	28,4 %
- Ruotsi	290 857	31,8 %	289 380	31,4 %	296 206	31,6 %	305 590	32,4 %
Yhteensä:	927 546	100 %	935 091	100 %	950 862	100 %	956 679	100 %

Maiden ennustetut maksuosuudet kansallisissa valuutoissa

Korkeampaan koulutukseen pääsyä koskevassa sopimuksessa on sovittu, että sen maksujärjestelmän vaikutukset huomioidaan Pohjoismaiden ministerineuvoston budjetissa. Sopimus vaikuttaa siten maiden pohjoismaisen budjetin maksuosuuksiin. Maksujärjestelmä koskee Norjaa, Ruotsia, Suomea ja Tanskaa. Järjestelmän ulkopuolella ovat Ahvenanmaa, Färsaaret, Grönlanti ja Islanti. Norjan, Ruotsin, Suomen ja Tanskan maksujärjestelmää koskevat keskiarvot huomioidaan siten

niiden maksuosuuksissa ministerineuvoston budjettiin. Sopimusta päätettiin vuonna 2018 jatkaa toistaiseksi.

Sopimuksesta käy ilmi, että yksittäinen maa maksaa 75 prosentin osuuden siitä opiskelijoiden määrästä, joka saa sääntöjen mukaista opintotukea asuinmaastaan ja joka on kirjoilla korkea-asteen koulutuksessa toisessa maassa (sopimuksen artikla 1). Laskennassa ei oteta huomioon tutkijankoulutuksessa olevia

Korkea-asteen koulutuksen maksujärjestelmä, tuhatta Tanskan kruunua

	Budjetti 2016	Budjetti 2017	Budjetti 2018	Budjetti 2019*
Tanska	-83 278	-78 963	-77 718	-74 000
Suomi	29 137	33 861	43 689	54 084
Islanti	0	0	0	0
Norja	57 479	51 225	50 375	50 160
Ruotsi	-3 338	-6 123	-16 346	-30 244
Yhteensä:	0	0	0	0

* Lukuihin sisältyy vuosien 2014–2018 poikkeaman korjausehdotus.

opiskelijoita eikä erittelemättömässä korkea-asteen koulutuksessa opiskelvia.

Vuoden 2019 opiskelijakohtainen korvaus on 31 334 Tanskan kruunua. Budjetin 2019 laatimisen yhteydessä on havaittu vähäinen poikkeama sopimustekstin ja sen menettelytavan välillä, jonka perusteella opiskelijakohtainen korvaus on laskettu. Sivun 15 taulukossa on esitetty korjausehdotus, vrt. koulutus- ja tutkimusvirkamieskomitean (ÄK-U) 12. kesäkuuta 2018 pitämän kokouksen asialistan kohta 43/18.

Ministerineuvosto vastaanottaa laskennan pohjaksi Pohjoismaiden opintotukiviranomaisilta vuosittain tilastotiedot järjestelmään sisältyvien opiskelijoiden määrästä.

Seuraavasta taulukosta ilmenevät maiden maksut Pohjoismaiden ministerineuvostolle kansallisissa valuutoissa. Lähtökohtana ovat yhteistyöministerien hyväksymät budjettivaluuttakurssit. Korkea-asteen koulutuksen maksujärjestelmä sisältyy lukuihin.

Budjetti 2019 – maiden maksut kansallisissa valuutoissa

Tanska	127 840	tuhatta Tanskan kruunua
Suomi	28 149	tuhatta euroa
Islanti	204 355	tuhatta Islannin kruunua
Norja	407 721	tuhatta Norjan kruunua
Ruotsi	372 089	tuhatta Ruotsin kruunua

Pohjoismaiden ministerineuvoston budjettikehitys

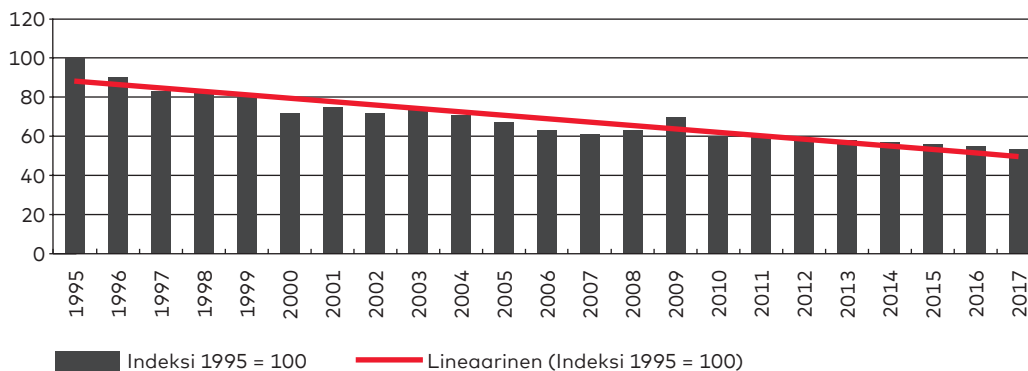
Eräs tapa tutkia Pohjoismaiden ministerineuvoston budjetin kehitystä pitkällä aikavälillä on vertailla budjettia Pohjoismaiden yhteenlaskettuun bruttokansantuotteen (BKT). Pohjoismainen BKT on Islannin, Norjan, Ruotsin, Suomen ja Tanskan bruttokansantuotteiden summa. Alla olevasta taulukosta ilmenee budjetin osuus pohjoismaisesta BKT:stä vuodesta 1995 alkaen, ja se osoittaa, että ministerineuvoston budjetti on mainit-

tuna aikana pienentynyt verrattuna BKT:hen.

Vertailu on tehty vuosina 1995–2017, ja vuoden 1995 indeksi on 100.

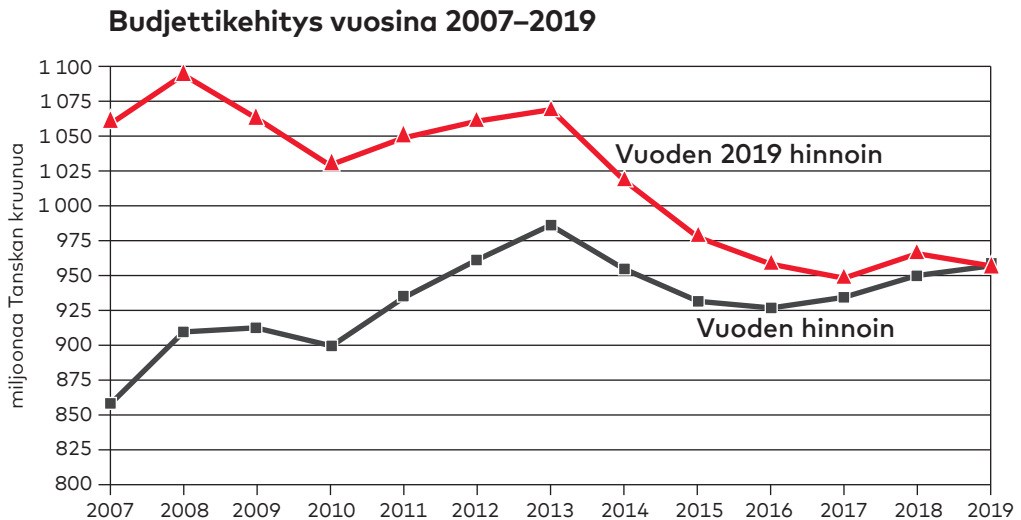
Budjetin suhteellisen osuuden kasvu vuonna 2009 johtuu ennen kaikkea vuoden 2008 finanssikriisistä. Kaikkien maiden BKT laski vuonna 2009 verrattuna vuoteen 2008. Tämän vuoksi ministerineuvoston budjetin osuus pohjoismaisesta BKT:stä on kyseisenä vuonna suurempi.

Pohjoismaiden ministerineuvoston budjetin osuus pohjoismaisesta BKT:stä



Lähde: Eurostat.

Budjettikehitys vuosina 2007–2019



Vuodeksi 2019 MR-SAM on hyväksynyt vuoden 2018 budjetin tasolla olevan kehyksen.

Vuodesta 2007 vuoteen 2008 tapahtunut nousu johtui vuoden 2008 budjettivalmistelun yhteydessä tehdystä päätöksestä. Sen mukaan osa vuoden 2008 yhteensä 60 miljoonan Tanskan kruunun globalisaatioaloitteista, jotka pääministerit olivat julkistaneet Punkaharjulla kesäkuussa 2007, rahoitettaisiin kasvatta-

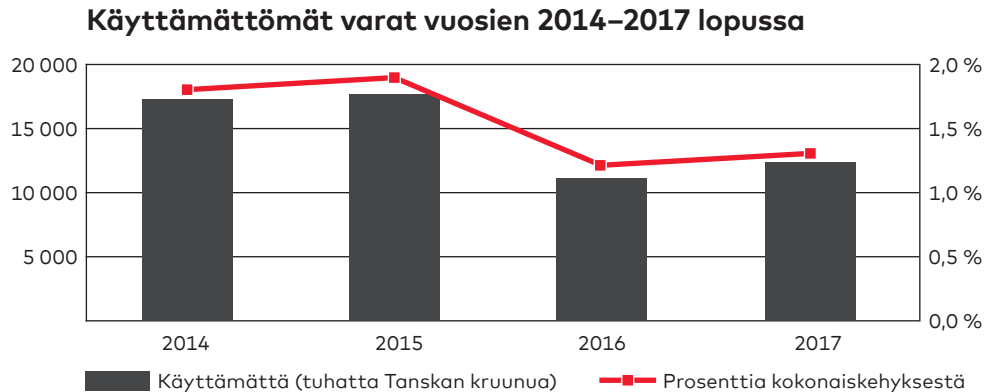
malla toimintakehystä 35 miljoonalla Tanskan kruunulla.

Valuuttakurssien heilahtelu selittää sen, miksi kiintein hinnoin ilmaistu vuoden 2010 budjetti on vuoden 2009 budjettia pienempi ja miksi vuoden 2011 budjettikin jää vuoden 2009 tasosta. Käytännössä kyse on Norjan ja Ruotsin kruunujen suuresta arvonlaskusta Tanskan kruunuun nähden. Lasku alkoi vuoden 2008 jälkipuoliskolla ja päättyi vuoden

2009 puolivälissä. Vuosien 2011–2012 ja 2013 nousu johtuu vastavasti Norjan ja Ruotsin kruunujen kallistumisesta Tanskan kruunuun nähden. Kiinteiden hintojen suhteellisen suuri lasku vuosina 2014 ja 2015 ja edelleen vuonna 2016 johtuu

paitsi vuosien 2014–2016 budjettilaikkauksista myös Ruotsin ja Norjan kruunujen arvon heikkenemisestä suhteessa Tanskan kruunuun. Ruotsin ja Norjan kruunujen arvon heikkeneminen selittää laskun myös vuosina 2016–2017.

Käyttämättömien varojen kehitys vuosina 2014–2017



Käyttämättä jääneet varat ovat varoja, joiden käytöstä tiettyyn tarkoitukseen ei ole tehty päätöstä. Varoja voi jäädä käyttämättä ainoastaan niissä budjettikohtissa, joihin sisältyy hankevaroja ja ohjelmaluonteisen toiminnan varoja, sillä laitoksille ja organisaatioille myönnetty varat maksetaan ulkoisille toimijoille, joilla on varojen käyttöoikeus. Siksi kyseiset varat käytetään lähtökohtaisesti aina 100-prosenttisesti ministerineuvoston budjetista. Hankevarat ja tukijärjestelmät muodostivat yhteensä noin 58 % ministerineuvoston vuoden 2017 budjetista.

Budjetin aiemman uudistamisen ja pääsihteerin ehdotusluettelon hyväksymisen yhteydessä vuonna 2007 yhteistyöministerit päättivät ottaa käyttöön 20 prosentin säännön sekä siihen liittyvän 200 000 Tanskan kruunun vähimmäissumman. Tämän perusteella enintään 20 % kuluvan vuoden kustakin budjettikohtasta saa siirtää seuraavalle vuodelle. Aina on kuitenkin mahdollista siirtää 200 000 Tanskan kruunua. Tämä sääntö on budjetin modernisoinnin yhteydessä vuonna 2014 muutettu 15 prosentin säännöksi. Samalla siirrettäväksi vähimmäismääräksi on päätetty 150 000 Tanskan kruunua.¹

¹ Vähimmäisraja otettiin käyttöön, koska pelkkä prosentuaalinen järjestelmä olisi suhteettoman ankara pieniä hankkeita koskeville budjettikohtille.

Käyttämättömät varat vuosien 2014–2017 lopussa

Sektorin (tuhatta Tanskan kruunua)	2014		2015		2016		2017		15 %:n säännön perusteella leikatut varat
	koosta	%	koosta	%	koosta	%	koosta	%	
Priorisointi- budjetti	3 939	5 %	3 841	5 %	2 372	3,10 %	3 185	3,50 %	421
Kansainvälinen yhteistyö	2 618	3 %	6 090	8 %	653	0,90 %	1 526	2,80 %	
Koulutus ja tutkimus	1 970	1 %	1 049	0 %	1 422	0,60 %	706	0,30 %	
Sosiaali- ja terveys- politiikka	865	2 %	268	1 %	185	0,50 %	612	1,60 %	
MR-FJLS	1 714	4 %	122	0 %	367	0,90 %	421	1,00 %	
Kulttuuri- politiikka	593	0 %	1 473	1 %	2 453	1,40 %	2 677	1,50 %	
Tasa-arvo	28	0 %	142	2 %	90	1,00 %	180	2,00 %	
MR-TILLVÄXT	2 347	2 %	1 541	1 %	1 033	0,80 %	288	0,20 %	
Ympäristö	629	1 %	1 111	3 %	699	1,60 %	514	1,10 %	
Työelämäala	883	6 %	396	3 %	150	1,10 %	330	2,30 %	
Talous- ja rahopolitiikka	67	4 %	191	11 %	41	2,30 %	165	8,80 %	
Oikeus- yhteistyö	209	15 %	207	15 %	211	15,00 %	10	0,70 %	
Muu toiminta	1 342	1 %	1 190	1 %	1 506	1,40 %	1 727	1,60 %	
YHTEENSÄ	17 204	1,80 %	17 623	1,90 %	11 182	1,20 %	12 341	1,30 %	421

Yhteistyöministerit päättivät toukokuussa 2009, että 15 prosentin rajan ylittävät varat palautetaan toimintavuodesta 2009 alkaen jäsenmaille, kunnes on yhteensä palautettu 35 miljoonaa Tanskan kruunua. Päätös tehtiin sen perusteella, että vuoden 2008 budjettikehystä kasvatettiin kertaluonteisesti 35 miljoonaa Tanskan kruunua globalisaatioaloitteiden rahoittamiseksi.

Liitteestä 2 ilmenee vuoden 2018 tilanne ja yleiskatsaus kaikkien budjettikohtien luvuista toukokuun 2018 lopussa.

Yllä olevasta taulukosta ilmenee käyttämättömien varojen kehitys vuosina 2014–2017 ja niiden jakautuminen ministerineuvostoittain sekä tuhansina Tanskan kruunuina että prosentteina sektorin kokonaiskehyksestä.

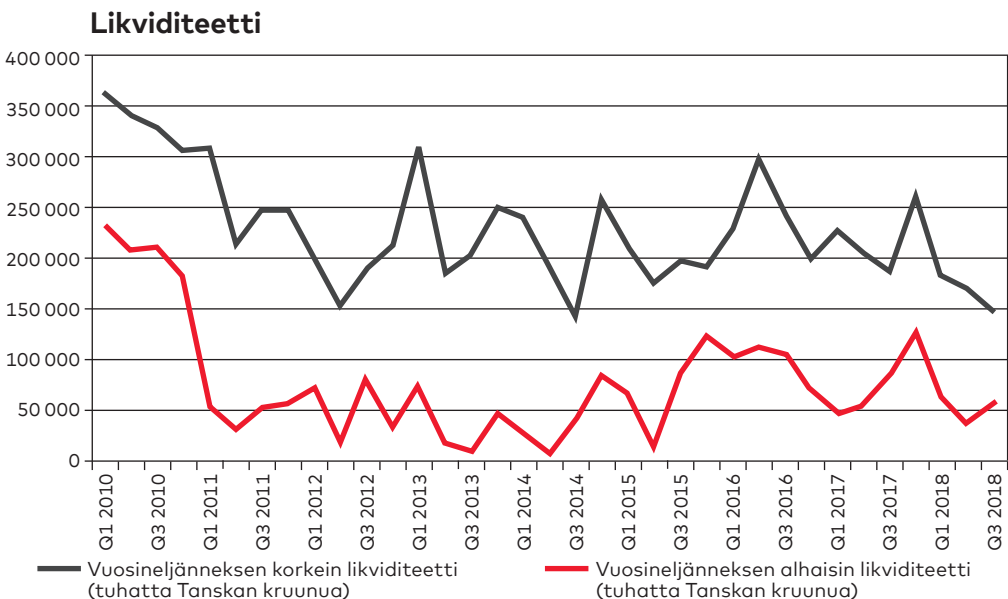
Likviditeetin kehitys

Alla olevassa kuvassa on kaksi käyrää. Harmaa käyrä on koko likviditeetin korkein taso kullakin kvartaalilla, ja punainen osoittaa matalimman tason. Likviditeettivaranto sisältää ministerineuvoston koko likviditeetin, missä muut kuin Tanskan kruunuissa olevat likviditeettivarat on muutettu Tanskan kruunuiksi.

Budjettivuodesta 2008 lähtien maat ovat maksaneet osuutensa neljässä erässä aiemman kahden sijasta, mikä on muuttanut ministerineuvoston lik-

viditeetin kehitystä. Vuoden 2014 puolestavälistä lähtien maat ovat alkaneet maksaa kahdeksan kertaa vuodessa. Näistä neljä maksua tapahtuu Tanskan kruunuissa ja neljä maiden omissa valuutoissa.

MR-SAM päätti marraskuussa 2010 lykätä maiden maksua kahdella kuukaudella. Tämän seurauksena ministerineuvoston koko likviditeetti on pienentynyt huomattavasti jo vuonna 2011, ja ajoittain sen jälkeen se on ollut lähellä nollaa.



Pohjoismaiden ministerineuvoston budjetti budjettikohdittain

tuhatta Tanskan kruunua		Budjetti 2019	Budjetti 2018
	Priorisointibudjetti (MR-SAM)	90 990	88 351
	<i>Puheenjohtajamaan erä, Ruotsi</i>	15 240	15 225
1-8025	Etähoitopalvelut (telelääketiede) ja sähköiset reseptit yli maanrajojen	4 064	4 060
1-8026	Pohjoismaisten kestävien ratkaisujen edistäminen	4 064	4 060
1-8027	Kestävät pohjoismaiset kaupungit, keskiössä ilmastoälykäs liikkuminen	4 064	4 060
1-8028	Nuorten sosiaalinen osallistaminen ja osallisuus sosiaalisesti eriytyneillä alueilla	3 048	3 045
	<i>Puheenjohtajamaan erä, Norja</i>	15 241	15 226
1-8019	Siirtyminen vihreään talouteen ja pohjoismaisten kaupunkialueiden kilpailukyky	3 353	3 045
1-8020	Sininen ja vihreä biotalous	3 861	3 756
1-8021	Terveys	2 642	2 132
1-8022	Kotouttaminen	5 385	5 075
1-8023	Ulkopoliittisten instituuttien yhteistyön vahvistaminen	0	1 015
1-8024	Pohjoismainen energiayhteistyö	0	203
	<i>Puheenjohtajamaan erä, Suomi</i>	0	15 225
1-8012	Tilastollinen selvitys Pohjoismaiden välisestä liikkuvuudesta ja etuuksista	0	3 806
1-8013	Pohjoismaiden ulkopoliittisten instituuttien välinen tutkijavaihto	0	761
1-8014	Joutsenmerkki, kiertotalous ja ympäristöjalanjälki	0	761
1-8015	Hyvinvoivien asukkaiden innovatiivinen ja avoin Pohjola 2020	0	2 284
1-8016	Pohjoismainen sinisen biotalouden tiekartta	0	2 284
1-8017	Pohjolan arktisten pintavesien sosioekonominen hyöty	0	1 523
1-8018	The Rising North	0	3 806

tuhatta Tanskan kruunua		Budjetti 2019	Budjetti 2018
	<i>Puheenjohtajamaan erä, Islanti</i>	15 240	0
1-8031	Meri – sininen kasvu pohjoisessa	5 080	0
1-8032	Kestävä matkailu pohjoisessa	5 080	0
1-8033	Pohjoismaiden nuoret	5 080	0
	<i>Priorisointierä</i>	45 269	42 675
1-8410	Poliittiset priorisoinnit	3 937	5 583
1-8411	Poliittiset aloitteet	8 128	8 722
1-8412	Yhteistyöministeriöiden (MR-SAM) käyttöön	2 082	2 070
1-8420	Profilointi ja asemointi	5 314	10 333
1-8510	Uudet sektorienväliset aloitteet	7 112	4 517
1-8520	Pohjoismaisia ratkaisuja globaaleihin yhteiskunta- haasteisiin	10 394	10 333
1-8530	MR-DIGITAL	8 302	1 117

tuhatta Tanskan kruunua		Budjetti 2019	Budjetti 2018
	Yhteiset toiminnot ja sihteeristö (MR-SAM)	113 713	113 051
	<i>Pohjoismaiden ministerineuvoston yhteiset toiminnot</i>	32 810	32 618
1-0410	Norden-yhdistysten liitto	3 411	3 391
1-0425	Grönlanti-tuki	765	761
1-0435	Pääsihteerin käyttövaranto	436	433
1-0460	Kestävä kehitys (aiemmin Kestävä Pohjola)	3 197	3 179
1-1011	Tiedotustoiminta	3 021	5 730
1-1012	Norden i Fokus	4 866	4 837
1-1013	Tilastot	2 743	0
1-1030	Info Pohjola	6 734	6 695
1-1036	Pohjoismaiden väliset rajaesteet	5 167	5 137
1-1050	Virkamiesvaihto	1 219	1 212
1-2534	Tuki Pohjoismaiselle kesäyliopistolle (NSU)	1 251	1 243
	<i>Ministerineuvoston sihteeristö (PMNS)</i>	80 903	80 433
1-0180	Ministerineuvoston sihteeristö (PMNS)	80 903	80 433

tuhatta Tanskan kruunua	Budjetti 2019	Budjetti 2018
Kansainvälinen yhteistyö (MR-SAM)	61 010	60 657
1-0820 Pohjoismaiden lähialueyhteistyö	30 856	30 677
1-0980 Kumppanuus ja raja-alueyhteistyö	1 084	1 078
1-0960 Itämeren alueen kansalaisjärjestötoiminta	0	0
1-0810 Ministerineuvoston Viron-, Latvian-, Liettuan- ja Luoteis-Venäjän-toimistot	16 108	16 015
1-0850 Kansainvälinen toiminta	1 853	1 842
1-0870 Arktinen yhteistyöohjelma	9 212	9 159
1-0950 Valko-Venäjä-toiminta	0	0
1-0990 Yhteistyö Pohjoismaiden länsinaapurien kanssa	1 897	1 886

tuhatta Tanskan kruunua	Budjetti 2019	Budjetti 2018
Koulutus- ja tutkimusministerineuvosto (MR-U)	222 086	221 338
<i>Yleiset koulutus- ja tutkimuspanostukset</i>	4 463	3 427
2-2505 Käyttövarat – koulutus ja tutkimus	4 463	3 427
<i>Politiikan kehittäminen ym.</i>	15 460	15 954
2-2544 Pohjoismainen kieliyhteistyö	7 273	7 230
2-2553 Politiikan kehittäminen – tietoyhteiskunta ja IT-infrastruktuuuri	0	585
2-3127 Politiikan kehittäminen – aikuisten oppiminen	8 187	8 139
<i>Liikkuvuus- ja verkosto-ohjelmat</i>	85 033	81 510
2-2513 Nordplus	79 422	75 931
2-2515 Nordic Master	5 611	5 579
<i>Laitos</i>	96 789	100 224
2-3100 NordForsk	96 789	100 224
<i>Muu tutkimus</i>	20 341	20 223
2-3180 Teoreettisen fysiikan pohjoismainen laitos (NORDITA)	8 257	8 209
2-3181 Pohjoismainen merioikeuden laitos (NifS)	2 462	2 447
2-3182 Pohjoismainen Aasian-tutkimusinstituutti (NIAS)	3 900	3 878
2-3184 Pohjoismainen vulkanologinen instituutti (NORDVULK)	3 986	3 963
2-3185 Pohjoismainen saamelaisinstituutti (NSI)	1 736	1 726

tuhatta Tanskan kruunua		Budjetti 2019	Budjetti 2018
	Kulttuuriministerineuvosto (MR-K)	181 622	176 797
	<i>Yleiset kulttuuripanostukset</i>	56 002	51 637
4-2203	Käyttövarat – kulttuuri	715	711
4-2205	Pohjoismainen kulttuurirahasto	36 299	36 088
4-2206	Pohjoismaiden neuvoston palkinnot	4 372	4 345
4-2208	Strategiset panostukset	14 616	10 493
	<i>Lapset ja nuoret</i>	6 381	6 344
4-2212	Pohjoismainen lapsi- ja nuorisoyhteistyön komitea (NORDBUK)	6 381	6 344
	<i>Elokuva ja viestimet</i>	32 410	32 222
4-2222	Pohjoismainen elokuva- ja televisiorahasto	29 350	29 180
4-2228	Viestintätutkimuksen pohjoismainen dokumentointikeskus (NORDICOM)	3 060	3 042
	<i>Taideala</i>	31 944	31 760
4-2251	Kulttuuri- ja taideohjelma	16 853	16 756
4-2253	Pohjoismainen käänöstuki	3 190	3 172
4-2254	Pohjoismaiden ja Baltian maiden kulttuurialan liikkuvuusohjelma	11 901	11 832
	<i>Pohjoismaiset kulttuuritalot (laitokset)</i>	48 156	48 144
4-2270	Reykjavikin Pohjolan talo (NOREY)	12 862	13 046
4-2272	Färsaarten Pohjolan talo (NLH)	14 068	13 986
4-2274	Ahvenanmaan Pohjola-instituutti (NIPÅ)	3 057	3 041
4-2277	Grönlannin Pohjola-instituutti (NAPA)	6 593	6 555
4-2548	Pohjoismainen kulttuuripiste (NKK)	11 576	11 516
	<i>Muut kulttuuripanostukset</i>	6 729	6 690
4-2232	Muu kulttuuritoiminta	2 756	2 741
4-2234	Saamelaisyhteistyö	3 973	3 949
tuhatta Tanskan kruunua		Budjetti 2019	Budjetti 2018
	Tasa-arvoasiain ministerineuvosto (MR-JÄM)	9 376	9 322
	<i>Hankevarat</i>	9 376	9 322
6-4410	Hankevarat – tasa-arvo	3 692	3 670
6-4420	MR-JÄMin tukijärjestelmä/tasa-arvorahasto	3 003	2 986
6-4480	Pohjoismainen tasa-arvotiedon keskus (NIKK)	2 681	2 666

tuhatta Tanskan kruunua		Budjetti 2019	Budjetti 2018
	Maa- ja metsätalous-, kalastus-, vesiviljely- ja elintarvikeasiain ministerineuvosto (MR-FJLS)	42 125	42 164
5-6420	Uusi pohjoismainen ruoka	949	953
	<i>Kalastus</i>	6 611	6 512
5-6610	Hankevarat – kalastus	6 611	6 512
	<i>Maa- ja metsätalous</i>	28 588	28 823
5-6510	Hankevarat – maatalous	396	1 098
5-6520	Pohjoismainen maataloustutkimuksen kontaktielin (NKJ)	988	150
5-6310	Hankevarat – metsätalous	321	322
5-6581	Yhteispohjoismainen metsäntutkimus (SNS)	5 946	5 844
	<i>Laitokset – maatalous</i>	20 937	21 409
5-6585	Pohjoismainen geenivarakeskus (NordGen)	20 937	21 409
	<i>Elintarvikkeet</i>	5 977	5 876
5-6810	Hankevarat – elintarvikkeet	5 394	5 302
5-6830	Pohjoismainen toimintasuunnitelma terveyden ja elämänlaadun parantamiseksi	583	574

tuhatta Tanskan kruunua		Budjetti 2019	Budjetti 2018
	Sosiaali- ja terveystieteiden ministerineuvosto (MR-S)	41 799	43 290
	<i>Hankevarat</i>	22 552	23 629
3-4310	Hankevarat – sosiaali- ja terveystieteiden ministerineuvosto	4 163	5 530
3-4311	Terveysalan pohjoismainen yhteistyö	3 389	3 336
3-4312	Sosiaalialan pohjoismainen yhteistyö	3 404	3 350
3-4320	Vammaisalan pohjoismainen yhteistyöneuvosto	1 199	1 180
3-4340	Pohjoismainen lääkintätilastokomitea (NOMESKO) ja Pohjoismainen sosiaalitulastokomitea (NOSOSKO)	2 020	1 988
3-4382	Pohjoismainen hammasmateriaalin koestuslaitos (NIOM)	8 377	8 245
	<i>Laitokset</i>	19 247	19 661
3-4380	Pohjoismainen hyvinvointikeskus	19 247	19 661

tuhatta Tanskan kruunua		Budjetti 2019	Budjetti 2018
	Kestävän kasvun ministerineuvosto (MR-TILLVÄXT)	129 593	132 402
	<i>Elinkeinopolitiikka</i>	84 763	86 557
7-5140	Hankevarat – elinkeinopolitiikka	1 553	1 529
7-5280	Pohjoismaiden projektivientirahasto Nopef	15 621	15 375
	<i>Laitokset – elinkeinopolitiikka</i>	67 589	69 653
7-5180	Nordic Innovation (NI)	67 589	69 653
	<i>Energiapolitiikka</i>	12 407	13 213
7-5141	Hankevarat – energiapolitiikka	3 355	3 934
	<i>Laitokset – energiapolitiikka</i>	9 052	9 279
7-3220	Pohjoismainen energiantutkimus (NEF)	9 052	9 279
	<i>Aluepolitiikka</i>	32 423	32 632
7-5143	Yhteistyöohjelman täytäntöönpano	6 825	6 786
7-5151	Pohjoismainen Atlantti-yhteistyö (NORA)	6 768	6 728
7-5160	Raja-alueyhteistyö	8 285	8 237
	<i>Laitokset – aluepolitiikka</i>	10 545	10 881
7-6180	Nordregio	10 545	10 881

tuhatta Tanskan kruunua		Budjetti 2019	Budjetti 2018
	Ympäristö- ja ilmastoasiain ministerineuvosto (MR-MK)	47 180	46 402
8-3310	Käyttövarat – ympäristö	4 095	4 240
8-3311	Työryhmät – ympäristö	25 136	25 326
8-3312	Pohjoismaiden neuvoston ympäristöpalkinto	852	848
8-3320	Pohjoismaiden ympäristörahoitusyhtiön (NEFCO) ympäristökehitysrahasto	11 643	11 576
8-6720	Joutsenmerkki – pohjoismainen ympäristömerkki	5 454	4 412

tuhatta Tanskan kruunua		Budjetti 2019	Budjetti 2018
	Työelämäalan ministerineuvosto (MR-A)	14 373	14 292
	<i>Hankevarat</i>	10 811	10 784
	9-4110 Muut hankevarat – työelämäala	1 097	1 080
	9-4111 Pysyvät työryhmät – työelämäala	4 694	4 689
	9-4120 Nordjobb	3 324	3 321
	9-4130 Viestintä – työelämäala	1 696	1 694
	<i>Laitokset</i>	3 562	3 508
	9-4180 Pohjoismainen työsuojelukoulutusinstituutti (NIVA)	3 562	3 508

tuhatta Tanskan kruunua		Budjetti 2019	Budjetti 2018
	Talous- ja rahapolitiikan ministerineuvosto (MR-FINANS)	1 607	1 598
	10-5210 Hankevarat – talous- ja rahapolitiikka	1 607	1 598

tuhatta Tanskan kruunua		Budjetti 2019	Budjetti 2018
	Oikeusyhteistyön ministerineuvosto (MR-LAG) yhteensä	1 205	1 198
	11-7110 Hankevarat – oikeusyhteistyö	1 205	1 198

Liite 1

Pohjoismaisten laitosten määrärahat kansallisissa valuutoissa		2019	2018	
MR-U				
2-3100	NordForsk	124 088 000	123 733 000	NOK
MR-S				
3-4380	Pohjoismainen hyvinvointikeskus (NVC)	26 009 000	25 534 000	SEK
MR-K				
4-2270	Reykjavikin Pohjolan talo (NOREY)	214 367 000	210 419 000	ISK
4-2272	Färsaarten Pohjolan talo (NLH)	14 068 000	13 986 000	DKK
4-2274	Ahvenanmaan Pohjola-instituutti (NIPÅ)	410 400	408 700	EUR
2-2277	Grönlannin Pohjola-instituutti (NAPA)	6 593 000	6 555 000	DKK
2-2548	Pohjoismainen kulttuuripiste (NKK)	1 553 800	1 547 800	EUR
MR-FJLS				
5-6585	Pohjoismainen geenivarakeskus (NordGen)	28 293 000	27 804 000	SEK
MR-TILLVÄXT				
7-5180	Nordic Innovation (NI)	86 653 000	85 991 000	NOK
7-3220	Pohjoismainen energiantutkimus (NEF)	11 605 000	11 456 000	NOK
7-6180	Nordregio	14 250 000	14 131 000	SEK
MR-A				
9-4180	Pohjoismainen työsuojelu-koulutusinstituutti (NIVA)	478 000	472 000	EUR

Liite 2

Valuuttakurssit 2019

100 EUR	=	745 DKK
100 ISK	=	6,0 DKK
100 NOK	=	78 DKK
100 SEK	=	74 DKK

Inflaatioprosentit 2019

Tanska	1,6 %
Suomi	1,4 %
Islanti	2,9 %
Norja	1,3 %
Ruotsi	1,86 %

Vuoden 2019 hankevarojen muuntokerroin on 1,6 %.



Pohjoismaiden ministerineuvosto
Nordens Hus
Ved Stranden 18
DK-1061 Kööpenhamina
www.norden.org